



Kostak

LETNO POROČILO

2 0 0 5



# KAZALO

## KAZALO

<b>1 POVZETEK SPLOŠNIH PODATKOV</b> .....	<b>5</b>
<b>2 KRATEK PREGLED LETA 2005</b> .....	<b>6</b>
<b>3 POROČILO UPRAVE</b> .....	<b>9</b>
<b>4 POROČILO NADZORNEGA SVETA</b> .....	<b>11</b>
<b>5 PREDSTAVITEV DRUŽBE</b> .....	<b>12</b>
5.1 Upravljanje družbe .....	12
5.2 Organi družbe .....	13
5.3 Kratka zgodovina .....	14
5.4 Organiziranost družbe KOSTAK .....	15
5.5 Dejavnosti družbe .....	16
5.6 Lastniška struktura in delnica .....	16
5.6.1 Lastniška struktura .....	16
5.6.2 Najpomembnejši podatki za delničarje .....	17
<b>6 POSLOVNO POROČILO</b> .....	<b>18</b>
6.1 Strategija poslovanja družbe KOSTAK .....	18
6.2 Vpliv gospodarskih razmer na poslovanje .....	18
6.3 Izvajanje gospodarskih javnih služb .....	19
6.3.1 Dejavnost oskrba s pitno vodo .....	19
6.3.2 Dejavnost odvajanja in čiščenja odpadnih in padavinskih voda .....	21
6.3.3 Dejavnost ravnanja z odpadki .....	22
6.3.4 Pokopališko-pogrebna dejavnost .....	22
6.3.5 Upravljanje s tržnico .....	23
6.4 Tržne dejavnosti .....	23
6.4.1 Tržne dejavnosti komunale .....	23
6.4.2 Nizke gradnje .....	24
6.4.3 Vzdrževalna in čistilna dela .....	25
6.4.4 Trgovina .....	25
6.5 Nabavna funkcija in javna naročila .....	26
6.6 Naložbe .....	26
6.6.1 Naložbe v osnovna sredstva družbe .....	26
6.6.2 Naložbe v dolgoročne finančne naložbe .....	27
6.6.3 Naložbe v sredstva v lasti Občine Krško .....	27
6.7 Informacijska tehnologija, razvoj in raziskave .....	28
6.7.1 Informacijska tehnologija .....	28
6.7.2 Raziskave in razvoj .....	29
6.7.3 Komuniciranje z interesnimi skupinami .....	30
6.8 Zaposleni .....	32
6.9 Finančno poslovanje .....	33
6.10 Upravljanje s tveganji .....	33
6.11 Okoljevarstvene dejavnosti .....	34
6.12 Računovodski kazalniki in uspešnost poslovanja .....	35
6.12.1 Analiza poslovanja .....	35
6.12.2 Računovodski kazalniki s pojasnili .....	36
6.13 Dogodki po koncu poslovnega leta .....	37
6.14 Sodni postopki .....	37
6.15 Načrti za leto 2006 in prihodnji razvoj .....	38

<b>7 RAČUNOVODSKO POROČILO .....</b>	<b>40</b>
7.1 Računovodske usmeritve .....	40
7.1.1 Podlaga za sestavljanje računovodskih izkazov .....	40
7.1.2 Podlaga za merjenje gospodarskih kategorij .....	40
7.1.3 Tečaj in način preračuna .....	40
7.1.4 Prikaz podatkov v računovodskih izkazih in pojasnilih ter primerljivost podatkov .....	40
7.2 Bilanca stanja .....	40
7.2.1 Sredstva .....	40
7.2.2 Obveznosti do virov sredstev .....	42
7.3 Izkaz poslovnega izida .....	44
7.3.1 Prihodki .....	44
7.3.2 Odhodki .....	44
7.3.3 Davki .....	44
7.4 Izkaz finančnega izida .....	45
7.5 Izkaz gibanja kapitala .....	45
7.6 Revidirani računovodski izkazi .....	46
7.6.1 Izkaz poslovnega izida .....	46
7.6.2 Bilanca stanja .....	48
7.6.3 Izkaz finančnega izida .....	50
7.6.4 Izkaz gibanja kapitala .....	51
7.6.5 Dodatek k izkazu gibanja kapitala Bilančni dobiček .....	53
7.6.6 Predlog sklepa skupščine o razporeditvi bilančnega dobička .....	53
7.7 Pojasnila k računovodskim izkazom .....	54
7.7.1 Pojasnila k bilanci stanja .....	54
7.7.2 Pojasnila k izkazu poslovnega izida .....	64
7.8 Dodatna razkritja na podlagi zahtev Slovenskega računovodskega standarda št. 35 .....	70
7.8.1 Izkazi poslovnega izida po dejavnostih .....	71
7.8.2 Podbilanca stanja sredstev in obveznosti do virov sredstev .....	74
7.8.3 Podbilanca sredstev in obveznosti do virov sredstev družbe .....	75
7.8.4 Pregled gibanja neporabljenih virov za financiranje sredstev v upravljanju .....	77
7.8.5 Pregled investicij in njihove finančne konstrukcije .....	78
7.8.6 Pokrivanje stroškov amortizacije z odpisom obveznosti do občine .....	79
7.8.7 Prikaz izračunavanja posrednih stroškov .....	79
7.8.8 Prikaz razporeditve posrednih stroškov .....	80
7.8.9 Predračunske in obračunske kalkulacije cene .....	81
7.9 Revizorjevo poročilo .....	82
<b>8 STIKI .....</b>	<b>83</b>

# 1 POVZETEK SPLOŠNIH PODATKOV

Firma: **KOSTAK KOMUNALNO STAVBNO PODJETJE d.d.**

Skrajšana firma: **KOSTAK d.d.**

Sedež družbe: **Leskovška cesta 2a, 8270 Krško**

Matična številka: **5156572000**

Davčna številka: **82719241**

Številka vpisa v sodni register: **1/00132/00, dne 26.09.1995**

Osnovni kapital družbe: **160.000.000,00 SIT**

Nominalna vrednost delnice: **4.000,00 SIT**

Uprava družbe: **Božidar Resnik, direktor**

Predsednik nadzornega sveta: **Franc Božovič**

TRR: **02980-0253898630 pri NLB d.d. Ljubljana**  
**03155-1000187879 pri SKB d.d. Ljubljana**

Elektronska pošta: **kostak@kostak.si**

Spletna stran: **www.kostak.si**



# 2 KRATEK PREGLED LETA 2005

## Poslovanje

- ustvarili smo 4 milijarde tolarjev prihodkov
- prodajo smo v primerjavi z letom 2004 povečali za 8 odstotkov
- povečali smo obseg del na gradbenem področju, najpomembnejša je bila pridobitev pripravljalnih del na Hidroelektrarni Blanca
- podpisali smo dolgoročni dogovor o sodelovanju z NEK
- povečali smo kakovost opravljanja storitev gospodarskih javnih služb
- povečali smo obseg storitev svetovanja in izdelave projektne dokumentacije na komunalnem področju
- povečali smo promet trgovine

## Lastništvo

- na podlagi sklepa dvanajste redne skupščine delničarjev, ki je bila avgusta, smo delničarjem izplačali dividende za leto 2004 v višini bruto 310 sit na delnico
- ustvarili smo 75 milijonov čistega dobička
- povečali smo dobičkonosnost kapitala na 9,3%
- povečala se je knjigovodska vrednost delnice, ta je na dan 31.12.2005 znašala 21.935 sit

## Vlaganja

- ustanovili smo hčerinsko družbo Kostak Brantner Ekologija d.o.o., s skrajšanim imenom Kobreco
- investirali smo v zemljišča v poslovnih conah
- pomembna naložba je bila tudi v novo poslovno stavbo, v katero smo se preselili konec leta

## Razvoj, kakovost, varstvo okolja

- spodbujali smo inovativnost in razvojne dosežke za inovacijo pri gradnji nove poslovne zgradbe na osnovi racionalne rabe primarnih in obnovljivih virov energije smo dobili priznanje GZS Območne zbornice Posavje
- dokončali smo čistilno napravo Brestanica in pričeli s poskusnim obratovanjem
- postavili smo ultrafiltracijsko napravo za zagotavljanje varne vodooskrbe na Senovem
- operativno enoto ravnanja z odpadki smo preselili na Zbirni center Spodnji Stari Grad
- v skladu s standardom HACCP za zagotavljanje zdravstvene ustreznosti pitne vode smo nadgradili analize tveganj in določili kritične kontrolne točke za vse vodovodne sisteme v našem upravljanju
- bistveno smo zmanjšali vodne izgube in porabo električne energije
- aktivno smo sodelovali v odboru GZS v okviru združenja za varstvo okolja in pogajanjih za sklenitev nove kolektivne pogodbe za komunalne dejavnosti
- sodelovali smo pri sanaciji posledic plazov po neurju v Posavju
- poseben poudarek smo namenjali okoljskemu osveščanju širše javnosti ter okrepili sodelovanje z osnovnimi in srednjimi šolami
- sodelovali smo pri ustanavljanju in delu fakultete za komunalno inženirstvo, logistiko ter energetiko

## Kadri in znanje

- ob koncu leta nas je bilo v Kostaku 257 zaposlenih
- v juliju smo podpisali podjetniško kolektivno pogodbo, ki zagotavlja zaposlenim dodatne prednosti
- skozi vse leto smo vlagali v izobraževanja zaposlenih in izboljševali izobrazbeno strukturo

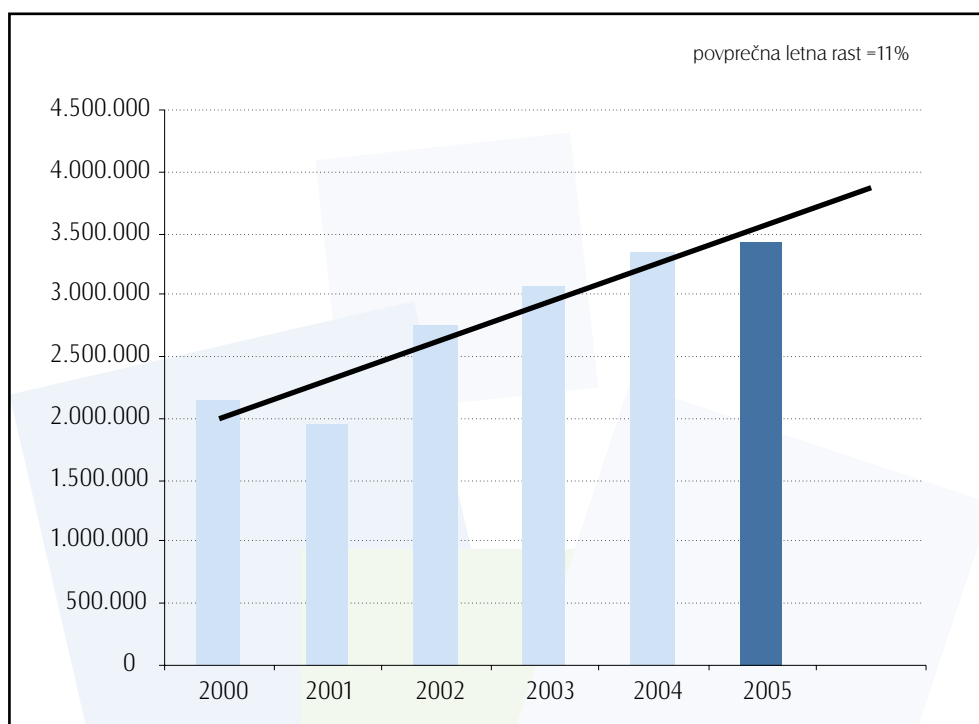
## 2 KRATEK PREGLED LETA 2005

Ključni dosežki leta 2005 v primerjavi y letoma 2004 in 2003

Ključni dosežki	2005	2004	2003
Skupni prihodki ( v tisoč tolarjih)	4.010.972	3.712.701	3.502.561
Čisti prihodki iz prodaje (v tisoč tolarjih)	3.434.214	3.334.435	3.060.728
Čisti dobiček (v tisoč tolarjih)	74.923	73.638	61.734
Naložbe v osnovna sredstva ( v tisoč tolarjih)	514.822	179.211	127.893
Naložbe v dolgoročne finančne naložbe (v tisoč tolarjih)	11.277	-73.697	47.117
Čista dobičkonosnost kapitala	9,3%	8,6%	6,8%
Čista dobičkonosnost prihodkov iz prodaje	2,2%	2,2%	2,0%
Čisti dobiček na delnico (v tolarjih)	1.873	1.841	1.051
Izplačana dividenda na delnico (v tolarjih)	310	300	170
Knjigovodska vrednost delnice na dan 31.12. (v tolarjih)	21.935	20.387	16.506
Število zaposlenih stanje 31.12.	257	252	257
Povprečno število zaposlenih v poslovnem letu	250	259	256

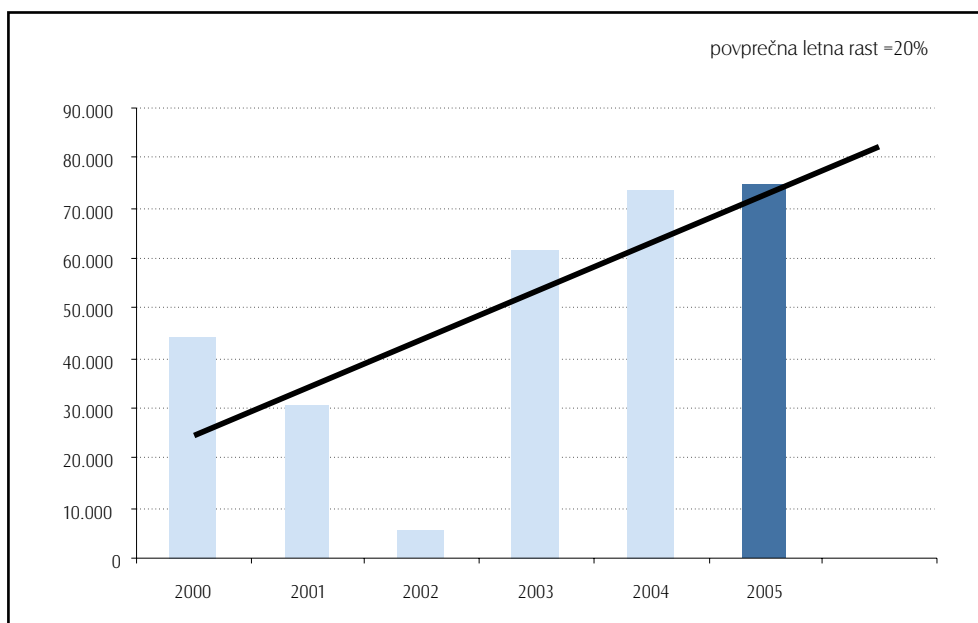
8

Razvojni kazalniki družbe Kostak

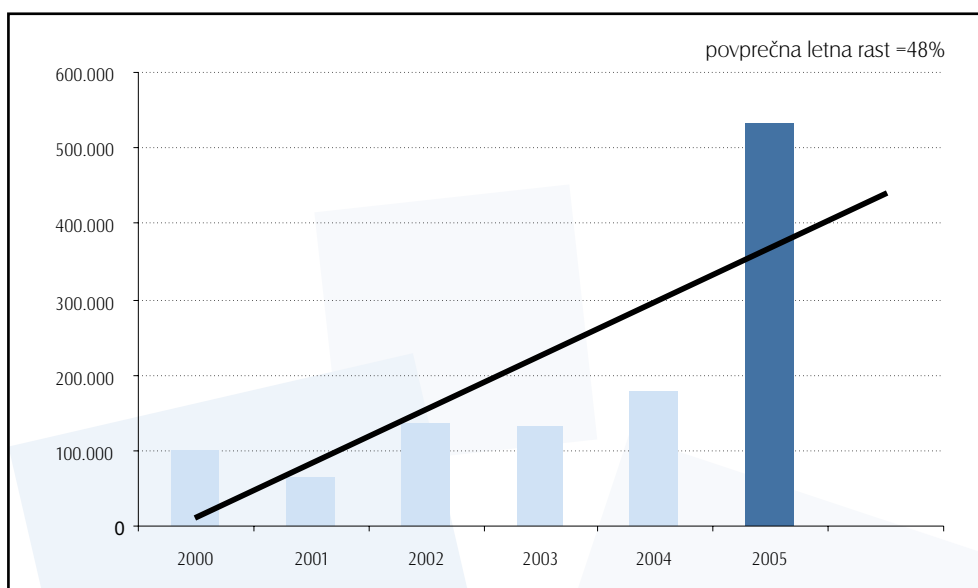


Slika 1: Čisti prihodki iz prodaje v tisoč SIT v letih od 2000 do 2005.

## 2 KRATEK PREGLED LETA 2005



Slika 2: Čisti poslovni izid v tisoč SIT v letih od 2000 do 2005.



Slika 3: Naložbe v osnovna sredstva v tisoč SIT v letih od 2000 do 2005.

# 3 POROČILO UPRAVE

## INOVATIVNA SKRIB ZA OKOLJE

Razvoj, širitev in pot napredka so želje vsakega živega bitja. Radovednost, ki žene naprej, proti zeleni prihodnosti, ustvarja podobo današnjega časa. Odkrivanje novih priložnosti tudi v Kostaku omogoča njihovo udejanjanje. V preteklosti smo imeli visoko postavljene cilje. Danes jih uresničujemo.

Leto 2005 je bilo za družbo Kostak v marsičem prelomno, predvsem pa uspešno. Opravili smo naloge ter dosegli cilje, ki smo si jih zastavili. Ustvarili smo 4 milijarde tolarjev oz. 16,5 milijonov evrov prihodkov, kar je za 8% več kot v preteklem letu, in za 17% presegle plan. Kakovost in učinkovitost našega dela dokazuje tudi dosežen dobiček v višini 75 milijonov tolarjev ter povečana dobičkonosnost kapitala z 8,6% na 9,3%. Nadaljevali smo z izplačilom dividend ter povečali knjigovodsko vrednost delnice, s čimer gradimo zaupanje lastnikov. Ponosni smo na dosežene rezultate, saj tudi letošnji nadaljujejo našo konstantno rast zadnjih let.

10

Skozi vse leto smo širili svoje tržne dejavnosti. Podpisali smo dolgoročni dogovor o sodelovanju z NEK, povečali smo obseg storitev svetovanja in izdelave projektne dokumentacije na komunalnem področju ter povečali promet naše trgovine. V veliko zadovoljstvo nam je pridobivanje del na najzahtevnejših gradbiščih v Posavju, kar kaže na zaupanje večjih investitorjev. Med drugim smo v letu 2005 na javnem razpisu pridobili pripravljala gradbena dela za izgradnjo jezovne zgradbe hidroelektrarne Blanca. V novembru smo položili temeljni kamen in takoj pričeli z deli. Na tovrstnih projektih dokazujemo, da smo sposobni prevzeti tudi tako zahtevna gradbišča. Največji poudarek pri izvajanju dajemo dobri organizaciji ter ustreznim kadrom, ki so sposobni opravljati tovrstna gradbena dela. K uspešni izvedbi projekta prispevajo tudi primerno usposobljeni kooperanti med lokalnimi podjetniki.

V Kostaku se zavedamo, da je zelo pomembno dobro gospodarjenje s kapitalom, vodenje investicij ter izvajanje novih naložb. V letu 2005 smo skupaj z Občino Krško realizirali investicije za izgradnjo in obnovo vodovodov in kanalizacije ter izgradnjo čistilnih naprav v občini. Povečali smo dolgoročne finančne naložbe družbe, od tega je bila najpomembnejša ustanovitev družbe Kostak Brantner ekologija d.o.o., v kateri imamo 49% delež. Izvajali smo naložbe v zemljišča v poslovnih conah, pomemben delež naložb pa predstavlja tudi investicija v novo poslovno stavbo.

V poslovnem svetu je čas tisti, ki sodi med najpomembnejše in najdragocenejše kategorije, saj ga, izgubljenega, nikoli ni več mogoče nadomestiti. V Kostaku pa trdimo, da je enako nenadomestljivo čisto okolje. Tudi ravnamo tako. Naša osnovna skrb ostaja ohranjanje čistega in zdravega okolja. Strokovno in odgovorno opravljamo vse dejavnosti gospodarskih javnih služb, posebno skrb pa namenimo oskrbi prebivalcev s čisto in kakovostno pitno vodo, odvajanju in čiščenju odpadnih voda ter sistematičnemu zbiranju ter odlaganju komunalnih odpadkov. Dokončali smo čistilno napravo Brestanica in pričeli s poskusnim obratovanjem, postavili smo napravo za ultrafiltracijo vode na Senovem, operativno enoto ravnanja z odpadki pa smo preselili na Zbirni center Spodnji Stari Grad. V skladu s standardom HACCP za zagotavljanje zdravstvene ustreznosti pitne vode smo v letu 2005 nadgradili analize tveganj in določili kritične kontrolne točke za vse sisteme v našem upravljanju. S tem nam je omogočen notranji nadzor, ki ga moramo opravljati kot izvajalci dejavnosti oskrbe s pitno vodo. Uspelo pa nam je tudi bistveno zmanjšati vodne izgube in porabo električne energije.

Sistem ravnanja z okoljem se začne pri posamezniku. V Kostaku prevzemamo pomembno mesto pri izobraževanju in osveščanju širše javnosti. Želimo dvigniti okoljsko zavest občanov na področju skrbi za čisto vodo in pravnega ravnanja z odpadki. V ta namen uporabljamo različne medije. Velik poudarek smo tudi v letu 2005 namenili sodelovanju z osnovnimi šolami in delu z otroki, saj se dobra okoljska vzgoja začne že v najzgodnejših letih. V lokalno okolje smo se vključevali tudi tako, da smo številnim društvom in organizacijam pomagali z donacijami in sponzorstvi. Ob otvoritvi novih prostorov smo namenili večje donacije Zvezi prijateljev mladine, društvoma Sonček Posavje in Sožitje ter Osnovni šoli dr. Mihajla Rostoharja.

### 3 POROČILO UPRAVE

Pravijo, da človeka zares spoznaš šele v stiski. V Kostaku smo letos izkazali svoj posluš za stiske ljudi tudi ob naravni nesreči. Močno avgustovsko neurje s padavinami je sprožilo na desetine plazov, hudourniške vode so poplavile ceste, hiše in gospodarske objekte. Takrat se je čas v Posavju za mnoge ljudi ustavil. Obstalo je tudi običajno delo na Kostaku. Naše tehnično reševalne enote ter kooperanti so več kot mesec dni sodelovali pri odpravi posledic. Z interventnimi ukrepi smo tako pomagali normalizirati posledice katastrofe na infrastrukturi, stanovanjskih in gospodarskih objektih ter kmetijskih zemljiščih.

V Kostaku poudarjamo pomen znanja, skrbimo za strokovni in osebnostni razvoj zaposlenih, vlagamo v izobraževanja in izboljšujemo izobrazbeno strukturo, spodbujamo ustvarjalnost ter inovacije. Posebej ponosni smo na obsežno in strokovno zahtevno inovacijo, ki smo jo zasnovali na podlagi lastnega strokovnega znanja, izkušenj ter svežih idej in jo uporabili pri gradnji naše nove poslovne stavbe. Kombiniranje in optimalno izkoriščanje energije zemlje za ogrevanje in hlajenje poslovne zgradbe s pomočjo geosonde preko reverzibilne toplotne črpalke zagotavlja varčnost porabe energije in prijaznost do okolja. Na ta način se zmanjša poraba fosilnih goriv, poveča pa se uporaba obnovljivih virov energije. Stavba je eden prvih projektov, ki je zasnovan tako, da je kombinacija različnih virov dosegla optimalen učinek. S tem izkazujemo svojo skrb naravnemu okolju, dokazujemo pa tudi, da smo inovativno podjetje, da znamo sprejemati ideje, da imamo znanje in ga znamo tudi uporabiti. Inovacija je pomembna tudi v širšem slovenskem prostoru, saj nam je zanjo Gospodarska zbornica Slovenije podelila bronasto priznanje, na podelitvi pa nam ga je izročil minister za gospodarstvo.

Konec leta smo se veselili selitve v novo poslovno stavbo. V njej se našim strankam lahko posvečamo na enem mestu, v prijetnem in urejenem okolju. Hkrati pa novi prostori ponujajo boljše delovne pogoje in prijetnejše delovno okolje vsem zaposlenim. V njem čutimo tudi duh umetnosti in kulture, saj za nekaj mesecev gostimo razstavo »Rapsodija v oranžnem« akademskega slikarja Vojka Pogačarja, profesorja industrijskega oblikovanja na mariborski univerzi, sicer pa domačina iz Krškega.

Danes smo eno vodilnih komunalnih podjetij v Sloveniji, sodobno podjetje, ki opravlja zelo široko paleto dejavnosti. Na poti k odličnosti premagujemo različne ovire. Odlikujejo nas pogum, smel in drzen pogled, ter fleksibilnost. Znamo se prilagajati tehnološkim, tržnim in komunikacijskim spremembam v okolju. Z dialogom sklepamo partnerstva in tkemo mrežo dobrih odnosov. Zavedamo se, da bomo na vedno ostrejši konkurenčni tekmi le s preišljenimi odločitvami lahko uspešno uresničevali načrtano strategijo razvoja družbe.

Razvoja in napredka pa si ne morem predstavljati brez dobrih sodelavcev. Prav zato se zahvalim vsem za kakovostno in strokovno opravljeno delo, za zanesljivost in prijaznost. Vsi skupaj se zavedamo, da bo z nenehno strokovno in osebno rastjo, z medsebojnim zaupanjem in spoštovanjem, predvsem pa z jasno vizijo nadaljnjega razvoja, Kostak tudi v prihodnje uspešna družba. Takšna, ki ji bomo zaupali vsi - zaposleni, kupci, poslovni partnerji in lastniki. Takšna, ki ji bo zaupanje vračalo tudi okolje.



Božidar Resnik  
predsednik uprave



# 4 POROČILO NADZORNEGA SVETA

Nadzorni svet družbe Kostak d.d. podaja na podlagi 274. a člena Zakona o gospodarskih družbah poročilo o delu za poslovno leto 2005 kot sledi:

Nadzorni svet je v letu 2005 deloval v sestavi:

1. gospod Franc Bogovič, predsednik
2. gospod Rudolf Mlinarič, namestnik predsednika
3. gospod Bojan Cizel, član
4. gospod Franc Češnovar, član
5. gospa Jadranka Gabrič, članica
6. gospod Christian Johann Lampl, član.

Nadzorni svet se je sestel na štirih rednih sejah dne 16.3.2005, 28.6.2005, 15.11.2005 in 16.12.2005 in imel eno korespondenčno sejo dne 6.6.2005.

Nadzorni svet je spremljal poslovanje in preverjal vodenje družbe in realizacijo sprejetih sklepov preko svojih sej. Podlage za delo nadzornega sveta so bila predložena gradiva in poročila uprave, razprave na sejah nadzornega sveta, sprejeti sklepi in stališča, letno poročilo o poslovanju družbe in revizijsko poročilo.

Na seji v marcu 2005 je nadzorni svet potrdil gospodarski načrt poslovanja družbe za leto 2005 in spremljal realizacijo med letom na podlagi poročil uprave. Poleg sprejema gospodarskega načrta in tekočega spremljanja rezultatov poslovanja družbe je nadzorni svet na svojih sejah potrdil tudi letno poročilo družbe za leto 2004 in poročilo centralne inventurne komisije za leto 2004 ter podal soglasja k predlaganim sklepom uprave o:

- uporabi bilančnega dobička,
- spremembah določil Statuta družbe v zvezi s spremembo dejavnosti in članstva v upravi,
- nakupu zemljišč na lokaciji Drnovo in v zvezi s tem za najetje dolgoročnega kredita pri banki,
- k spremembam in dopolnitvam Pravilnika o notranji organizaciji in sistemizaciji delovnih mest, poslovanja in nagrajevanja v družbi Kostak d.d. oziroma k njegovemu čistopisu ter k organigramu notranje organizacije in sistemizacije delovnih mest, opisu sistemiziranih delovnih mest,
- sestavi in delu popisnih komisij za leto 2005.

Nadzorni svet je za 12. skupščino delničarjev družbe izoblikoval predlog sklepov o imenovanju revizorja za poslovno leto 2005.

Nadzorni svet je imenoval predsednika in člana uprave družbe za mandatno dobo 5 let, s pričetkom mandata od 1.1.2006 do 31.12.2010.

Uprava družbe je nadzorni svet informirala o:

- zagotavljanju kratkoročne plačilne sposobnosti v družbi,
- polletnih rezultatih poslovanja in devetmesečnih rezultatih poslovanja,
- aktivnostih priprave in izvedbe projektov, opredeljenih v Dogovoru o poslovno tehničnem sodelovanju med družbama Brantner Ges.m.b.H in Kostak d.d. o izvedenih aktivnostih v zvezi z ustanovitvijo hčerinske družbe (ustanoviteljici družbi Kostak d.d. in Brantner Walter d.o.o.), ki se bo ukvarjala s predelavo recikliranjem odpadkov,
- sprejetih sklepih na 12. skupščini delničarjev družbe,
- osnutku gospodarskega načrta družbe za poslovno leto 2006.

Nadzorni svet je dne 9.3.2006 prejel predlog letnega poročila družbe Kostak d.d. za leto 2005, ki vsebuje Poslovno in računovodsko poročilo in predlog za uporabo bilančnega dobička, na seji nadzornega sveta dne 15.3.2006 pa še revizijsko poročilo družbe IN Revizija d.o.o. Ljubljana.

Poročilo revizorja potrjuje resnično in pošteno sliko finančnega stanja družbe na dan 31.12.2005, poslovnega izida in finančnega izida njene poslovanja ter gibanja kapitala v letu 2005 v skladu s SRS ter potrjuje skladnost poslovnega poročila z revidiranimi računovodskimi izkazi.

Nadzorni svet na podlagi svojega delovanja in nadziranja ter Letnega poročila o poslovanju družbe za leto 2005 in Poročila pooblaščenega revizorja, ocenjuje:

- da je uprava družbe Kostak d.d. v letu 2005 uspešno vodila in upravljala družbo, kar izkazuje in potrjujejo doseženi rezultati za leto 2005,
- da je bil v celoti realiziran gospodarski načrt poslovanja družbe za leto 2005, med pomembnejšimi dosežki pa je še posebej smiselno izpostaviti povečanje čistih prihodkov od prodaje ter visoke naložbe v osnovna sredstva ob hkratnem povečanju čistega dobička in povečanju dobičkonosnosti kapitala, kakor tudi vodenje politike okoljske osveščenosti širše javnosti ter krepitev sodelovanja s šolami.

Krško, 15.3.2006



Franc Bogovič  
Predsednik nadzornega sveta

# 5 PREDSTAVITEV DRUŽBE

## 5.1 UPRAVLJANJE DRUŽBE

Upravljanje družbe Kostak d.d. temelji na zakonskih določilih, internih aktih in pravilnikih, ki so pripravljene v skladu s standardi ISO in uveljavljeno dobro poslovno prakso.

Upravljanje deluje po dvotirnem sistemu, za katerega je značilno, da družbo vodi uprava, njeno delovanje pa nadzira nadzorni svet.

### ■ Skupščina delničarjev

Skupščina delničarjev je organ družbe, v katerem delničarji uresničujejo svoje pravice v zadevah družbe. Sklicevanje skupščine in druge zadeve, ki so pomembne za njeno izvedbo, so urejene v statutu družbe. Skupščino delničarjev skliče uprava družbe praviloma enkrat na leto. Najpomembnejše zadeve, o katerih odločajo delničarji na redni letni skupščini, so uporaba bilančnega dobička, razrešnica upravi in nadzornemu svetu in imenovanje revizorja.

### ■ Nadzorni svet

Nadzorni svet družbe Kostak ima šest članov. Štiri člane, ki zastopajo interese delničarjev, izvoli skupščina, dva člana, ki zastopata interese delavcev pa izvoli svet delavcev in z izvolitvijo seznanji skupščino družbe. Člani nadzornega sveta so izvoljeni za štiri leta.

### ■ Uprava

Družbo Kostak vodi uprava. Imenovana je za pet let z možnostjo neomejenega ponovnega imenovanja. Število članov uprave ter njihova delovna področja in pooblastila na predlog predsednika uprave določi nadzorni svet družbe. Uprava vodi družbo v dobro družbe, samostojno in na lastno odgovornost. Družbo Kostak je v letu 2005 vodila enočlanska uprava, od 1.1.2006 pa jo vodi dvočlanska uprava.

### ■ Revizija

Glavni namen revizije je kar najbolj zmanjšati tveganja, ki se pojavljajo pri pripravi računovodskih informacij. Zunanjo revizijo od leta 1998 izvaja IN Revizija, družba za revidiranje in svetovanje d.o.o. Ljubljana, pred tem pa jo je od leta 1995 do leta 1997 izvajala P&S Revizija d.o.o. Ljubljana. Dolgoročno sodelovanje z istim revizorjem povečuje učinkovitost in kakovost revizije, saj je revizor tako bolj seznanjen s poslovnimi procesi, z značilnostmi poslovanja in s tveganji. Da bi zagotovili popolno neodvisnost, družba Kostak z revizijsko hišo IN Revizija d.o.o. sodeluje le pri revidiranju računovodskih izkazov in letnih poročil ter pri revidiranju zapadlih obveznosti.

# 5 PREDSTAVITEV DRUŽBE

## 5.2 ORGANI DRUŽBE

### ■ Uprava

Direktor: Božidar Resnik, univ. dipl. inž. str.

### ■ Vodstveni delavci

Pomočnik direktorja: Miljenko Muha, univ. dipl. ekon. in univ. dipl. pol.

Pomočnik direktorja za komunalne dejavnosti: Jože Leskovar, univ. dipl. inž. rud.

Vodja sektorja komunala: Srečko Planinc, geod. teh.

Vodja tehnično razvojnega sektorja: Željko Horvat, univ. dipl. inž. grad.

Vodja finančno računovodskega sektorja: Anica Topolovšek, dipl. ekon.

Vodja splošno kadrovskega sektorja: Elizabeta Cemič, univ. dipl. prav.

Vodja službe za informatiko in komunikacije: Branko Lavrenčič, inž. grad.

### ■ Nadzorni svet

Predsednik nadzornega sveta: Franc Bogovič

Namestnik predsednika: Rudolf Mlinarič

Člani: Franc Češnovar, Jadranka Gabrič, Christian Lampl, Bojan Cizel

### ■ Svet delavcev

Predsednik sveta delavcev: Bojan Cizel

Namestnik predsednika sveta delavcev: Vlado Grahovac

### ■ Sindikat

Predsednik izvršilnega odbora: Drago Hrvatič

Namestnik predsednika izvršilnega odbora: Janez Kozole

## 5.3 KRATKA ZGODOVINA

Organizirana komunalna dejavnost ima v Krškem več kot petdesetletno zgodovino. Začetki današnjega podjetja segajo v leto 1954, ko je bil 26. februarja z Odločbo Občinskega ljudskega odbora Videm Krško ustanovljen prvi finančno samostojen zavod Komunalna uprava Videm Krško. Registriran je bil za izvrševanje remontnih del na stanovanjskih hišah, za vzdrževanje in popraviljanje komunalnih naprav, za upravljanje javne tehtnice, tržnice, sejmišča, stadiona, parkov, občinskih cest in potov, kopališč, pokopališč, pogrebnega zavoda, za pravilno delovanje vodovodnih naprav, kanalizacije in javne razsvetljave. Komunalna uprava je imela sprva le 12 zaposlenih, kasneje so se jim pridružili še drugi. Lotili so se gradnje vodovoda in kanalizacije v mestu, kjer so pred tem uporabljali vodnjake. Ker so bili ti onesnaženi, so morali poiskati druge vire zdrave pitne vode. Trajalo je kar nekaj let, da so, marsikje udarniško, zgradili vodovodne in kanalizacijske sisteme po Krškem in tudi širše po občini.

Komunalna uprava se je leta 1965 preimenovala v Zavod za komunalno dejavnost Krško. Začeli so se ukvarjati tudi z odvozom smeti. Sprva so to počeli s konjsko vprego in zgolj v občinskem središču, kasneje so nabavili prvi smetarski avto in počasi širili odvoz smeti po celi krški občini. Sčasoma so uredili še komunalno deponijo in med prvimi prešli na sistem ločenega zbiranja odpadkov. Postavili so ekološke otoke in prvi zbirni center za odpadke.

S sklepom Skupščine občine Krško je bilo v letu 1972 dano soglasje k preoblikovanju in preimenovanju zavoda v Komunalno stanovanjsko podjetje Krško p.o. ali skrajšano - Kostak Krško. Vanj je bila prenesena tudi skrb za stanovanjski fond, zato se je podjetje začelo ukvarjati tudi z gradbeništvom. Zaposleni (teh je bilo že okoli 70) so skrbeli tudi za urejanje cest in ulic, za tržnico, pokopališča, kasneje pa tudi za ogrevanje, trgovino in druge tržne dejavnosti. Leta 1975 je bila ustanovljena Samoupravna stanovanjska skupnost, zato od takrat dalje podjetje Kostak ni več gospodarilo s stanovanjskim fondom občine Krško. Podjetje se je ponovno preimenovalo. Novo ime se je glasilo - Kostak, komunalno stavbno podjetje Krško, ali skrajšano Kostak Krško. V marcu 1980 se je občinska cesta služba, ki je bila organizirana pri IGM Sava, pripojila h Kostaku. Takrat se

je tudi enovita delovna organizacija organizirala v tri delovne enote Komunalna, Gradbeništvo in obrt ter Cesta in skupne službe. Leta 1983 so se Kostaku pridružili »obrtni servisi« Krško z vsem svojim premoženjem in 10 zaposlenimi. V tem letu je bilo v Stari vasi dokončano črpališče za prečrpavanje fekalij, naročena je bila študija za centralno čistilno napravo v Krškem, začeli so z deli na kanalizaciji od Leskovca proti Venišam, dokončan pa je bil tudi vodovod Brege.

V letu 1986 se je Kostak reorganiziral v dve temeljni organizaciji združenega dela TOZD Komunalne storitev, TOZD gradbene in obrtne storitve ter v delovno skupnost skupnih služb DSSS. Vse dejavnosti so se preselile na eno lokacijo v Žlapovec. Konec leta 1990 se je delovna organizacija preoblikovala v enovito podjetje, saj temeljne organizacije združenega dela niso nikoli zaživele. Leta 1993 je bilo v Kostaku že 260 zaposlenih, opravljali pa so celo vrsto različnih komunalnih, gradbenih in storitvenih dejavnosti.

Na osnovi Zakona o lastninskem preoblikovanju podjetij in Zakona o gospodarskih javnih službah, se je družba Kostak, dne 11.11.1994, preoblikovala v delniško družbo. V tem letu so praznovali 40 letnico in uredili poslovne prostore v Žlapovcu. Leto kasneje je podjetje za svoje dosežke prejelo priznanje Območne organizacije Gospodarske zbornice Slovenije za Posavje.

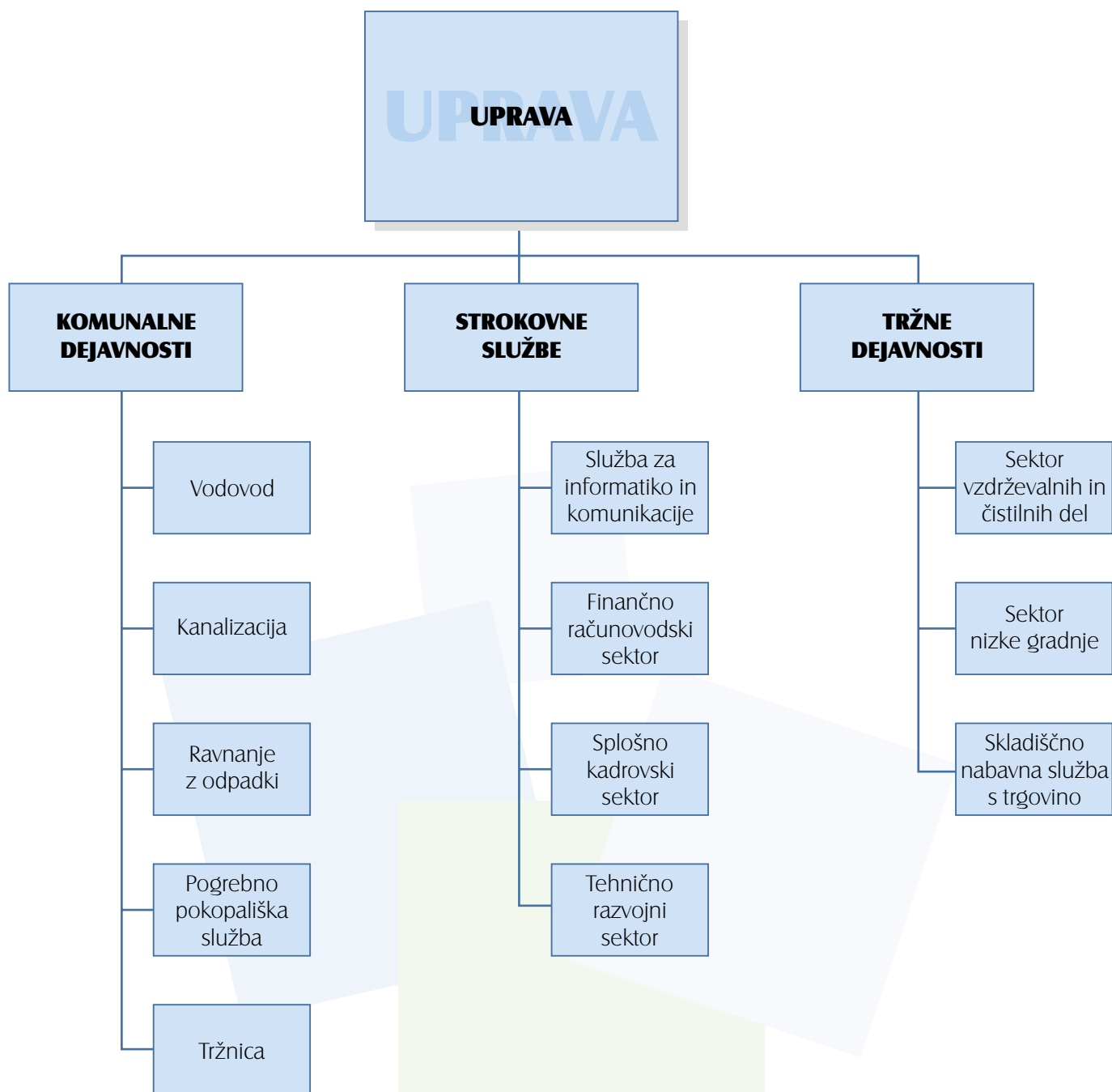
Podjetje je ves čas širilo svoje dejavnosti, vlagalo v izobraževanje svojih kadrov ter se opremljalo z najnovejšo mehanizacijo in stroji. Danes je Kostak sodobno podjetje, ki uspešno opravlja široko paleto dejavnosti in je pomembno tudi v širšem slovenskem prostoru. Ob 50 letnici delovanja je prejelo največje priznanje občine - Znak Občine Krško za »50 let uspešnega delovanja, s katerim povečuje ugled občine Krško na gospodarskem, družbenem in drugih področjih življenja in dela v občini«. Leto kasneje pa priznanje za inovativnost Gospodarske zbornice Slovenije za inovacijo optimalnega izkoriščanja energije zemlje za ogrevanje in hlajenje nove poslovne zgradbe. Ob nenehnem vlaganju v znanje, razvoj in kakovost Kostak osnovno skrb posveča ohranjanju čistega in zdravega okolja.

# 5 PREDSTAVITEV DRUŽBE

## 5.4 ORGANIZIRANOST DRUŽBE KOSTAK

Družba Kostak ima opredeljeno notranjo organizacijo v veljavnem Aktu o notranji organizaciji in sistemizaciji delovnih mest, ki je sestavljen iz Pravilnika o notranji organizaciji družbe in opisa delovnih mest, ki so sistemizirana.

Organizacijska struktura družbe Kostak je bila v letu 2005 naslednja:



# 5 PREDSTAVITEV DRUŽBE

## 5.5 DEJAVNOSTI DRUŽBE

Družba Kostak d.d. opravlja dejavnosti lokalnih gospodarskih javnih služb in tržne dejavnosti.

Gospodarske javne službe v občini Krško družba opravlja po pooblastilu Odloka o lokalnih gospodarskih javnih službah v občini Krško (Ur. l. RS, šte. 30/95, s spremembo, z dne 25.01.1999) in Pogodbe o prenosu infrastrukturnih objektov in naprav v uporabo, šte. 2396/97 - MS, z dne 1.12.1997.

Te dejavnosti so naslednje:

- oskrba s pitno vodo,
- ravnanje z odpadki,
- odvajanje in čiščenje odpadnih in padavinskih voda,
- pokopališka - pogrebna dejavnost,
- urejanje in vzdrževanje javne tržnice.

Družba opravlja naslednje tržne dejavnosti:

- vzdrževalna in čistilna dela,
- gradbeništvo,
- trgovina,
- druge storitvene dejavnosti.

18

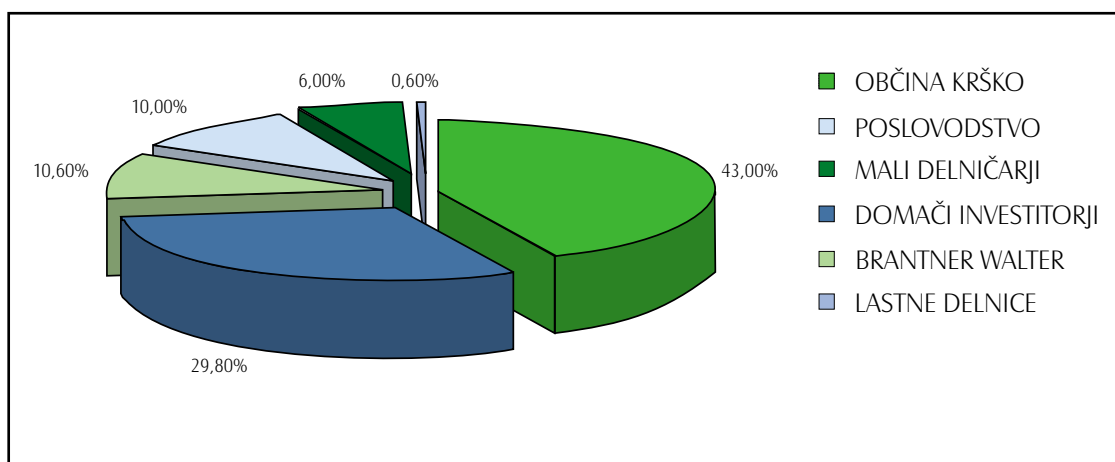
## 5.6 LASTNIŠKA STRUKTURA IN DELNICA

### 5.6.1 Lastniška struktura

V delniški knjigi družbe Kostak d.d. je bilo na dan 31.12.2005 vpisanih 32 delničarjev. Pet največjih delničarjev je imelo na dan 31.12.2005 v lasti 75,8 % podjetja. Ti delničarji so:

- Občina Krško 43%
- Brantner Walter G.m.b.h. 10%
- Timi d.o.o. Krško 7,7%
- Vipso d.o.o. Senovo 7,6%
- Iteo Raka d.o.o. Krško 7,5%

## 5 PREDSTAVITEV DRUŽBE



Slika 4: Lastniška struktura družbe Kostak na dan 31. 12. 2005.

### 5.6.2 Najpomembnejši podatki za delničarje

Osnovni kapital družbe Kostak d.d. je razdeljen na 40.000 rednih imenskih delnic, s katerimi se ne trguje v kotaciji Ljubljanske borze vrednostnih papirjev. Nominalna vrednost delnice znaša 4.000 SIT, knjigovodska vrednost na dan 31.12.2005 pa 21.935,37 SIT.

Podatki o delnici	31.12.2005	31.12.2004	Indeks
Število delnic	40.000	40.000	100,0
Knjigovodska vrednost delnice (v tolarjih)	21.935	20.387	107,6
Čista dobičkonosnost delnice (v tolarjih)	1.873	1.841	101,7

#### Dividendna politika

Družba Kostak d.d. je v letu 2005 nadaljevala z dividendno politiko, ki je bila oblikovana ob upoštevanju investicijskih priložnosti in davčnega vidika. Delničarji družbe so na dvanajsti redni letni skupščini, dne 29.08.2005, sprejeli sklep, da se del bilančnega dobička iz leta 2004 v višini 12.400.000,00 SIT, ki izvira iz čistega poslovnega izida v letu 1999, uporabi za izplačilo dividend v bruto vrednosti 310,00 SIT na delnico.

Družba bo tudi v prihodnjih letih izvajala politiko dividend, ki bo ob doseženih planiranih rezultatih naraščala do 10% na leto. V letu 2006 uprava in nadzorni svet skupščini predlagata, naj se iz bilančnega dobička iz leta 2005 izplačajo dividende v bruto višini 341,00 SIT na delnico.

# 6 POSLOVNO POROČILO

## 6.1 STRATEGIJA POSLOVANJA DRUŽBE KOSTAK

### Poslanstvo

Naše poslanstvo je zagotavljati zadovoljstvo kupcev porabnikov naših storitev, zaposlenih in lastnikov. Občanom zagotoviti najboljšo komunalno storitev in jim s svojim delovanjem dvigovati kakovost življenja. Naročnikom zagotoviti kvalitetno in pravočasno storitev na področju vzdrževanja in gradbeništva. Kupcem v naši trgovini ponuditi vrhunsko svetovanje in kvalitetno blago.

### Vizija

Želimo biti strankam in okolju prijazno podjetje. Na vseh dejavnostih si prizadevamo našim kupcem zagotoviti visok standard ponudbe in storitve, povečati poslovno učinkovitost ter dosegati raven poslovne uspešnosti najboljših.

### Vrednote

- središče našega delovanja so kupci porabniki naših storitev;
- poudarjamo znanje in strokovnost posameznika ter pripadnost podjetju;
- poudarjamo zaupanje ter spoštovanje moralnih in etičnih vrednot;
- spodbujamo ustvarjalnost, skupinsko delo in motivacijsko vodenje;
- sodelujemo z okoljem in poglobljamo svojo trajnostno družbeno odgovorno vlogo.

### Najpomembnejši strateški cilji

- skrb za zadovoljstvo porabnikov naših storitev in pridobivanje novih kupcev;
- pridobiti v dolgoročno izvajanje vse gospodarske javne službe;
- zadovoljstvo zaposlenih za večje zadovoljstvo naših kupcev;
- povečanje poslovne uspešnosti, učinkovitosti in vrednosti premoženja lastnikov;
- skrb za okolje z vzpostavitvijo celovitega okoljskega delovanja.

## 6.2 VPLIV GOSPODARSKIH RAZMER NA POSLOVANJE

Slovenija je na podlagi zadnjih ocen leta 2005 dosegla 3,9 odstotno rast BDP, kar je več od povprečja evro območja. Skupna rast cen življenjskih potrebščin je v letu 2005 znašala 2,3% in bila za 0,9 odstotne točke nižja kot ob koncu leta 2004. Skladno z zniževanjem inflacije so se v letu 2005 zniževale tudi obrestne mere bank. Bruto plače pa so bile v RS povprečju za 4,7 % višje kot v letu 2004, kar je rezultat kolektivnih pogajanj v preteklem letu.

V letu 2005 so bili uveljavljeni štirje novi davčni zakoni. Največjo spremembo pomeni novi zakon o davku od dohodka pravnih oseb, ki je bistveno skrčil davčne olajšave in povečal obdavčitev zavezancev.

Leto 2005 je področje gospodarstva zaznamoval izrazit padec obsega prodaje, ki se je negativno odražal na rezultate poslovanja. Pri potrditvi Programa dela za leto 2005 je Občinski svet sprejel sklep, s katerim je bil izvajalcu omogočen dvig cen, vendar zaradi spremembe uredbe v maju 2005 cen ni bilo mogoče spremeniti.

# 6 POSLOVNO POROČILO

## 6.3 IZVAJANJE GOSPODARSKIH JAVNIH SLUŽB

V družbi Kostak smo v letu 2005 na osnovi Pogodbe o prenosu infrastrukturnih objektov in naprav v upravljanje izvajali naslednje gospodarske javne službe: oskrba s pitno vodo, odvajanje in čiščenje odpadnih in padavinskih voda, ravnanje z odpadki, pokopališko-pogrebno dejavnost ter upravljanje s tržnico. Občina Krško, kot lastnik sredstev v upravljanju (koncedent), še ni zaključila postopka podelitve koncesije s sklenitvijo koncesijske pogodbe z izbranim koncesionarjem za izvajanje posameznih dejavnosti gospodarskih javnih služb (v nadaljevanju GJS). V letu 2005 so bili s strokovnimi službami oddelka za gospodarsko infrastrukturo občine Krško usklajeni osnutki Odlokov o urejanju in vzdrževanju pokopališč ter o izvajanju pogrebnih storitev, osnutek Odloka o oskrbi s pitno vodo ter osnutek Odloka o odvajanju in čiščenju komunalne odpadne in padavinske vode. Pripravili smo smernice za osnutek Odloka o ravnanju z odpadki, ki so bili posredovani Inštitutu za javno upravo Ljubljana v pregled in pomoč pri pripravi pravne podlage za podelitev koncesij. Predvideva se enoten koncesijski akt za vse gospodarske javne službe v občini.

Cene opravljanja nekaterih gospodarskih javnih služb že vrsto let ne pokrivajo naraščajočih stroškov, zato smo v letu 2005 povišali cene komunalnih storitev:

- na dejavnosti ravnanje z odpadki z mesecem novembrom za gospodinjstva za 17 % in za gospodarstvo za 7 %, čeprav smo planirali povišanje z mesecem aprilom,
- na dejavnosti vzdrževanja tržnice z mesecem aprilom za 15 %.

Planiranega povišanja cen na dejavnosti odvajanja odpadnih voda z mesecem aprilom zaradi sprejetja nove uredbe nismo uspeli realizirati.

Za leto 2005 je bil za področje GJS planiran pozitiven rezultat v višini 566 tisoč SIT. Leto 2005 je na področju gospodarstva zaznamoval izrazit padec obsega prodaje pitne vode in posledično odvajanje odpadne vode, ki se je negativno odražal na rezultatih poslovanja, predvsem na področju planiranih prihodkov, zato smo bili prisiljeni k izraziti racionalizaciji stroškov in tako poslovno leto zaključili s pozitivnim rezultatom v višini 81 tisoč SIT.

Če upoštevamo, da bi morali skladno s SRS 35 pokriti tudi amortizacijo sredstev infrastrukture, ki jih uporabljamo pri izvajanju dejavnosti in jih imamo v upravljanju, pa ugotovimo, da bi dejavnosti gospodarskih javnih služb poslovno leto 2005 zaključile z izgubo. Veljavna cena pokriva del stroškov amortizacije pri dejavnosti odvajanja odpadnih in padavinskih voda ter z dvigom cene smetarine tudi na dejavnosti ravnanje z odpadki. V letu 2005 smo prevzeli v upravljanje urejene grobne prostore na pokopališču Krško, za katere je prav tako obračunana amortizacija.

Prihodki za dejavnosti GJS so v letu 2005 za 8,1 % nižji od planiranih, stroški pa so glede na plan nižji za 8,1 %. Poslovni prihodki in interni prihodki so bili v letu 2005 za 4,5 % nižji od leta 2004, na kar je vplival predvsem padec prodaje proizvodov in storitev na področju gospodarstva. Ob izločitvi vpliva obračunane amortizacije gospodarske infrastrukture, so bili prihodki na dejavnosti GJS v letu 2005 za 3,4 % nižji od leta 2004, stroški pa za 2,5 %. Podrobneje so rezultati predstavljeni v računovodskih izkazih, v sklopu Poročila o poslovanju gospodarskih javnih služb ter rednih vzdrževalnih delih in investicijskem vzdrževanju v letu 2005, ki je dostavljeno lastniku sredstev GJS - Občini Krško.

### 6.3.1 Dejavnost oskrba s pitno vodo

V letu 2005 so bili naši uporabniki redno oskrbovani s pitno vodo. Največ težav smo beležili na vodovodnem sistemu Krško zaradi povečane vsebnosti desetilatrazina na črpališčih Brege in Drnovo ter na omrežju. Že v letu 2003 je bila Ministrstvu za zdravstvo naslovljena vloga za oskrbo s pitno vodo z občasno prekoračeno vsebnostjo desetilatrazina, v letu 2004 smo vlogo dopolnili s predlogi ukrepov, v letu 2005 pa s poročilom o izvajanju teh ukrepov. Vloga še ni rešena. Ministrstvo za zdravje je ocenilo, da ugotovljene koncentracije desetilatrazina v vodi ne predstavljajo pomembnejše nevarnosti za zdravje ljudi in da prehrabena industrija ni prizadeta. Glede na pomembnost vodnih virov so nam dovolili nadaljnjo uporabo pitne vode ter nam kot upravljavcu, poleg predpisanega obsega vzorčenja iz monitoringa in notranjega nadzora za spremljanje uspešnosti ukrepov, dodatno predpisali spremljanje pesticida atrazina in njegovega metabolita desetilatrazina na črpališčih in na pipi uporabnika.

## 6 POSLOVNO POROČILO

Tudi v letu 2005 so predstavniki občine Krško, podjetja Kostak, Zavoda za zdravstveno varstvo Novo mesto, Kmetijsko gospodarske zbornice, Kmetijske zadruga in trgovin s fitofarmaceutskimi izdelki sodelovali na sestankih na temo zaščite podzemne vode Krškega polja.

	realizirano m <sup>3</sup>	plan m <sup>3</sup>	indeks	realizirano m <sup>3</sup>	plan m <sup>3</sup>	indeks
Področje	2005	2005	real.05/ plan 05	2004	2004	real. 05/ real. 04
Gospodinjstvo	1.046.509	1.080.000	96,90	1.035.257	1.100.000	101,09
Gospodarstvo	419.501	600.000	69,92	621.250	600.000	67,53
Ostali porabniki	46.653	70.000	66,65	48.990	55.000	95,23
Skupaj	1.512.664	1.750.000	86,44	1.705.496	1.755.000	88,69

Problem predstavljajo vodne izgube oziroma razlika med načrpano in prodano količino vode. Temu smo v lanskem letu posvečali veliko pozornosti. S sistematičnim pristopom, ki se kaže v zamenjavi kritičnih odsekov vodovodnih sistemov, odpravljanjem okvar ter vgradnji merilnih mest na pomembnih in kritičnih točkah na vitalnih kompleksih za kontrolo porabe, smo prišli do zadovoljivih rezultatov glede vodnih izgub, ki so znašale 28 %.

Skladno z določili veljavne Uredbe o vodnih povračilih (Ur. list RS št. 103/2002) smo izvajalci dejavnosti oskrbe s pitno vodo že v mesecu januarju 2006 na Ministrstvo posredovali Napoved za plačilo vodnih povračil v letu 2005. Na osnovi določil navedene uredbe moramo v letu 2005 plačati vodna povračila za celotno količino načrpane vode, za kar smo na osnovi sklepa občinskega sveta v mesecu februarju spremenili ceno za enoto vodnega povračila do naših uporabnikov.

22

V letu 2000 sprejet Zakon o zdravstveni ustreznosti živil in izdelkov ter snovi, ki prihajajo v stik z živilni zahteva, da izvajalci dejavnosti oskrbe s pitno vodo uvedejo sistem HACCP (Hazard Analysis Critical Control Point), ki omogoča identifikacijo, oceno, ukrepanje in nadzor nad morebitno prisotnimi škodljivimi snovmi. Med živila sodi tudi pitna voda, zato smo že v začetku leta imeli uveden sistem tudi v družbi Kostak. V letu 2005 smo nadgradili analize tveganj in določili kritične kontrolne točke za vse sisteme v našem upravljanju, s katerim nam je omogočen notranji nadzor, ki smo ga dolžni izvajati kot izvajalci dejavnosti oskrbe s pitno vodo.

Tudi v letu 2005 smo nadaljevali z vzpostavitvijo natančnega geoinformacijskega sistema komunalnih objektov in omrežja (že prevzetega in na novo predanega v upravljanje), saj ocenjujemo, da je le-ta osnova za sistematično načrtovanje vzdrževanja, rekonstrukcij, novogradenj.

Poletna neurja in obilnejše deževje je povzročilo plazenje zemljišč in s tem ogrožanje cevovodov. Sanacije zaradi neurij še niso končane in s tem obstaja možnost poškodb in motenj v vodooskrbi. Glede na razpoložljiva sredstva smo izvedli zgolj nujna intervencijska dela.

V decembru 2005 je bil objavljen predlog Pravilnika o oskrbi s pitno vodo, ki določa zahteve za oskrbo s pitno vodo ter ukrepe nadzora in varstva oskrbe s pitno vodo. Zahteve morajo biti izpolnjene pri lastni oskrbi s pitno vodo in pri opravljanju storitev obvezne občinske javne službe oskrbe s pitno vodo. Pravilnik bo natančno predpisal območja izvajanja oskrbe s pitno vodo, saj se morajo skladno z določili osnutka storitve javne službe izvajati na celotnem območju občine, razen na območjih, ki so nad 1500 m nadmorske višine in na tistih območjih, kjer se oskrbuje iz posameznega vodnega vira manj kot 50 prebivalcev s stalnim prebivališčem.

# 6 POSLOVNO POROČILO

## Tarifni sistem

Skladno z Odlokom o tarifnem sistemu za obračun oskrbe z vodo iz vodovodnega sistema zaračunamo uporabnikom naslednje postavke tarifnega sistema: števnino, priključno moč in prekomerno porabo.

Sredstva, zbrana z obračunom števnine, so prihodek izvajalca in so namenjena vzdrževanju, umerjanju in zamenjavi vodomeroev. V letu 2005 smo zamenjali 1.119 vodomeroev, kar predstavlja 13,3% vseh vodomeroev. Prav tako so sredstva priključne moči in prekomerne porabe prihodek izvajalca, ki ga skladno z vsakoletnim programom namenjamo izvajanju vzdrževalnih del v okviru dejavnosti oskrbe s pitno vodo.

Ugotavljamo, da bi bila potrebna sprememba Odloka o tarifnem sistemu, saj je fiksni del cene vode predvsem pri večjih vodomeroih za gospodarske porabnike bistveno prenizek glede na velike investicije v predimenzioniran sistem ob enormnem zmanjšanju porabe vode iz vodovoda (variabilni del).

### 6.3.2 Dejavnost odvajanja in čiščenja odpadnih in padavinskih voda

Dela na kanalskem omrežju smo izvajali skladno s programom dela za leto 2005.

V letu 2005 je pričela s poskusnim obratovanjem čistilna naprava (ČN) Brestanica, ki pa, tako kot čistilna naprava Kostanjevica, ne nudi možnosti ustreznega čiščenja grezničnih odplak.

Na podlagi rezultatov laboratorijskih analiz v letu 2005 ocenjujemo, da čistilna naprava Kostanjevica deluje skladno s projektom in predpisi. Letni povprečni učinek čiščenja ČN po KPK je 98 % po BKP5 99%. Glede na poročilo o prvih meritvah za leto 2005, je letni povprečni učinek čiščenja na ČN Brestanica izpod pričakovanj, in sicer 72,8 % po KPK in 94,4 % po BKP5.

	realizirano m <sup>3</sup>	plan m <sup>3</sup>	indeks	realizirano m <sup>3</sup>	plan m <sup>3</sup>	indeks
Področje	2005	2005	real.05/ plan 05	2004	2004	real. 05/ real. 04
Gospodinjstvo	427.149	440.000	97,08	434.311	450.000	98,35
Gospodarstvo	374.806	650.000	57,66	587.935	580.000	63,75
Ostali porabniki	40.907	40.000	102,27	41.311	48.000	99,02
Skupaj	842.862	1.130.000	74,59	1.063.557	1.078.000	79,25

	realizirano m <sup>3</sup>	plan m <sup>3</sup>	indeks	realizirano m <sup>3</sup> *	plan m <sup>3</sup> *	indeks*
Področje	2005	2005	real.05/ plan 05	2004	2004	real. 05/ real. 04
Gospodinjstvo	22.391	28.000	79,97	8.016		
Gospodarstvo	11.785	13.700	86,02	1.326		
Ostali porabniki	1.004	1.600	62,75	331		
Skupaj	35.180	43.300	81,25	9.673		

\*Količine za leto 2004 niso bile planirane in predstavljajo realizacijo od meseca septembra naprej.

## 6 POSLOVNO POROČILO

Poletna neurja so povzročila veliko škode z naplavinami v kanalskih sistemih. Poddimenzionirani in zato preobremenjeni kolektorji so povzročili zaplavljanje stanovanjskih prostorov v Leskovcu, v ulici MDB ter v Kostanjevici na Sadjarski ulici. V Kostanjevici je zadeva sanirana, kolektor na ulici MDB pa je potrebno razbremeniti s prekotokom ali pa z razbremenitvijo meteornih prispevnih voda.

Načrtovana je tudi sanacija kanalskih vodov, zabitih po neurju avgusta, ki se postopoma izvaja. Delno so sanirana s čiščenjem, delno pa bo potrebno omrežje tudi obnoviti.

### 6.3.3 Dejavnost ravnanja z odpadki

V letu 2005 smo vzpodbujali aktivnosti osveščanja za ločeno zbiranje odpadkov v celotni občini Krško, kar se odraža v tem, da je že 30% vseh odpadkov zbranih ločeno. Zbirni center Spodnji Stari Grad je pričel z rednim obratovanjem. Na njem poteka sortiranje in baliranje plastičnih mas ter papirja in sortiranje stekla. Ločujejo in sortirajo se tudi kosovni odpadki, ki jih skozi leto zbiramo v dveh akcijah: aprila in oktobra. Obratuje tudi kompostarna, na kateri se kompostirajo biološki odpadki iz gospodinjstev, gostinskih lokalov ter večjih obratov za pripravo hrane v podjetjih. Možna je oddaja nevarnih odpadkov, ki se med letom shranjujejo v posebnem kontejnerju. Akcijo zbiranja nevarnih odpadkov po krajevnih skupnostih smo v lanskem letu organizirali v mesecu septembru.

	realizirano m <sup>3</sup>	plan m <sup>3</sup>	indeks	realizirano m <sup>3</sup>	plan m <sup>3</sup>	indeks
Področje	2005	2005	real.05/ plan 05	2004	2004	real. 05/ real. 04
Gospodinjstvo	65.427	65.000	100,66	63.715	63.000	102,69
Gospodarstvo	28.791	30.500	94,40	32.396	32.000	88,87
Ostali porabniki	30.560	28.500	107,23	27.785	27.250	109,99
Skupaj	124.777	124.000	100,63	123.896	122.250	100,71

V skladu z veljavno zakonodajo na področju ravnanja z odpadki, bi morali zapreti odlagališče Spodnji Stari Grad do leta 2003. Zaradi nezgrajenega regijskega odlagališča CEROD v Novem mestu smo skozi vse leto odlagali na odlagališču Spodnji Stari Grad. Skladno z usmeritvami države smo pripravili končno verzijo dokumenta identifikacije za sanacijo odlagališča Spodnji Stari Grad, na podlagi katerega je Občina Krško pridobila tudi nepovratna sredstva in pričela z izvajanjem sanacijskih del. S podjetjem Slopak smo podpisali pogodbo za pripravo in prevzem odpadne embalaže. Na regijski center za ravnanje z odpadki v Novo mesto bomo ostanek odpadkov predvidoma začeli odvažati s 1.7.2006, ločene frakcije pa bomo obdelali na lastnem zbirnem centru.

### 6.3.4 Pokopališko-pogrebna dejavnost

V letu 2005 smo na mestnem pokopališču Krško izvajali samo tekoča vzdrževalna dela. Upravljamo skupaj s 1.448 grobovi, od katerih 35 grobov na starem delu pokopališča nima znanega lastnika (svojci iz drugih držav), zato obstaja možnost prekopa. V letu 2005 smo na krškem pokopališču izvedli 64 pokopov, kar je 17 pokopov manj kot v letu 2004.

V pripravi je osnutek Pravilnika o ravnanju z nagrobnimi svečami in odpadnimi nagrobnimi svečami, na osnovi katerega bomo kot upravljavci pokopališča dolžni pripraviti načrt zbiranja odpadnih nagrobnih sveč.

Skladno z medsebojno sklenjeno pogodbo s Krajevno skupnostjo Leskovec smo v letu 2005 urejali in vzdrževali pokopališče v Leskovcu, koncem leta pa sklenili pogodbo za izvajanje pogrebnih storitev na pokopališču Senovo.

# 6 POSLOVNO POROČILO

## 6.3.5 Upravljanje s tržnico

V letu 2002 je bila realizirana predvidena prometna ureditev oziroma krožna povezava na Cesto 4.julija ter povečanje števila parkirnih prostorov. Čeprav se interes za prodajo in nakup na tržnici zmanjšuje zaradi izgradnje novih poslovno-trgovskih centrov, smo v letu 2005 dosegli ugoden odziv prodajalcev za prodajo na stojnicah. Še vedno pa je premalo prodajnih prostorov, prav tako pa ni rešeno lastniško vprašanje.

## 6.4 TRŽNE DEJAVNOSTI

### 6.4.1 Tržne dejavnosti komune

V okviru Sektorja komune smo izvajali naslednje storitve:

- storitve oskrbe s pitno vodo - dela na rekonstrukcijah in obnovah cevovodov iz namenskih sredstev tarifnega sistema, montažna dela za zunanje naročnike in za sektor nizke gradnje, vodovodna in montažna dela po naročilu strank oziroma pogodbenih partnerjev in menjavo vodomeroev;
- storitve odvajanja odplak - večja dela na obnovah kanalskih sistemov, za katere je zagotovljen vir iz naslova amortizacije gospodarske infrastrukture, storitve čiščenja greznic po naročilu strank, manjše posege gradbenih storitev pri odpravljanju okvar, odvoz kuhinjskih odpadkov iz gostinskih lokalov in ostala manjša dela po naročilu strank;
- storitve ravnanja z odpadki - aktivnosti prodaje posod ter storitve najema posod in kontejnerjev, pranja posod, sanacijo črnih odlagališč in odlaganje pepela iz podjetja Vipap, odvoz s Hidroelektrarne Boštanj;
- storitve svetovanja, v okviru katerih smo izvajali naslednja dela: izdelali projektno dokumentacijo PGD in PZI z vsemi spremembami in dopolnitvami za sortirno linijo in prekladalno postajo v sklopu zbirnega centra Spodnji Stari Grad, izdelali smo geodetski posnetek obstoječega stanja in idejno zasnovo v obliki idejnega projekta za zbirni center Hidroelektrarne Vrhovo, izdelali smo projektno dokumentacijo idejni projekt za izgradnjo kompostarne v Velenju, pripravili smo osnutek študije o kompostiranju za Komunalno podjetje Metlika;
- na področju ravnanja z odpadki se je v letu 2005 naredilo kar nekaj projektov - v obliki dopolnitve že izdelavnih ponudb za odvoz odpadkov iz Term Čatež in odvoz odpadkov iz Term Olimia, nadgradil se je sistem ravnanja z odpadki v podjetju Vipap, za DARS pa smo izdelali sistem ravnanja z odpadki na cestnem omrežju Obrežje - Koper v Republiki Sloveniji;
- storitve geodetske službe, v okviru katere sta organizirani dve službi: služba za izdajo soglasij in geoinformacijski sistem. V letu 2005 je bilo izdanih 368 soglasij, kar je za 29 več kot v letu 2004. Osnovna naloga geoinformacijskega sistema je izdelava podzemnega katastra komunalnih vodovodov in naprav, torej vnos v ustrezno računalniško obliko vseh komunalnih vodov in lokacije vseh objektov, ki so v upravljanju podjetja Kostak.

25

# 6 POSLOVNO POROČILO

## 6.4.2 Nizke gradnje

V preteklem letu smo uspeli obdržati doseženi nivo realizacije. Uresničili smo cilj, da se neposredno vključimo v izgradnjo hidroelektrarn, pri ponudbah za izgradnjo avtocest pa nismo bili uspešni, saj nismo uspeli prilagoditi raven naših cen ostalim ponudnikom.

Temeljne dejavnosti sektorja so:

- izgradnja komunalne in ostale infrastrukture (vodovod, kanalizacija, čistilne naprave, zbirni centri in ostali komunalni objekti),
- izgradnja, modernizacija in rekonstrukcija regionalnih in lokalnih cest, pločnikov in parkirišč,
- ureditev trgov, ulic, križišč in ostalih javnih površin,
- ureditev pokopališč,
- izvedba vseh vrst zemeljskih del,
- sanacija plazov, izvajanje vzdrževalnih del na segmentu cest,
- letno in zimsko vzdrževanje cest v občini Krško,
- izvedba ostalih gradbenih del s področja nizkih in visokih gradenj,
- storitve inženiringa.

V sektorju nizke gradnje smo v letu 2005 izvedli približno 6.160 m kanalizacije, 10.166 m vodovoda, dokončali upravno zgradbo Kostaka, namakalni sistem Kalce Naklo, Glasbeno šolo Krško, ter izvršili prevoze cca. 66.000 ton soli za zimsko službo. Naši največji naročniki so bili Občina Krško, NEK Krško, Vegrad Velenje, SCT Ljubljana in Droga Portorož.

Zgoraj navedena dela so bila izvršena na projektih: letno in zimsko vzdrževanje cest, vzdrževanje parkov in zelenic, vzdrževanje javne razsvetljave, sanacija kamnoloma Gorenji Leskovec, kanalizacije Brestanica ter posledic neurja, obrtna cona Leskovec, čelna cestninska postaja Drnovo, ograja NEK in pripravljala dela na HE Blanca, kar so pomembnejši projekti v letu 2005.

Sektor nizkih gradenj je, upoštevajoč vse temeljne usmeritve iz poslovne strategije družbe Kostak, dosegel ustrezno rast realizacije.

(v tisoč tolarjih)	uresničeno 05	uresničeno 04	uresničeno 03	indeks 05/04
Poslovni prihodki od prodaje	1.893.265	1.807.169	1.539.625	105

V letu 2006 bomo nadaljevali z začetimi deli na Hidroelektrarni Blanca in poskušali sodelovati v nadaljevanju izgradnje hidroelektrarn na spodnji Savi. Prilagajali se bomo novim zahtevam javnih naročil na področju kompletne ponudbe (od projektiranja do zagona objektov).

## 6 POSLOVNO POROČILO

### 6.4.3 Vzdrževalna in čistilna dela

Sektor vzdrževalnih in čistilnih del opravlja dejavnost predvsem za Nuklearno elektrarno Krško. V letu 2005 smo uspeli z NEK podpisati dogovor o dolgoročnem sodelovanju in si na ta način zagotoviti dolgoročno opravljanje čistilnih, vzdrževalnih in administrativnih del ter zmanjšati nevarnost in občutljivost delovanja za enega naročnika. Preteklo poslovno leto je bilo za delo sektorja manj zahtevno, ker v tem letu ni bilo rednega remonta.

Kljub temu smo uspeli ustaviti negativen trend zmanjševanja realizacije. Pri doseganju rezultatov smo izkoristili možnost opravljanja dodatnih storitev tudi na gradbenem področju.

(v tisoč tolarjih)	uresničeno 05	uresničeno 04	uresničeno 03	indeks 05/04
Poslovni prihodki od prodaje	446.356	419.766	447.743	106

### 6.4.4 Trgovina

S kvalitetnim delom in z dobro ponudbo, ki je prilagojena povpraševanju, smo ustvarili največjo realizacijo do sedaj. V naslednjem letu želimo obdržati nivo realizacije in povečati dobiček iz trgovinske dejavnosti. Prodajni program na področju gradbenega materiala, vodovodnega materiala in materiala za kanalizacije, ogrevalne tehnike ter orodja bomo dopolnili s programom opreme za izkoriščanje alternativnih virov energije.

Pravilnost odločitve z uvajanjem kadrovske spremembe je potrjena s povečanjem prometa za 33% v primerjavi s preteklim letom.

(v tisoč tolarjih)	uresničeno 05	uresničeno 04	uresničeno 03	Indeks 05/04
Poslovni prihodki od prodaje	281.808	211.331	206.492	133

S povečanjem prodaje smo povečali skupno ustvarjeno razliko v ceni za četrtno, glede na doseženo v preteklem letu. Zaloge materiala v skladišču so se v letu 2005 obrnile 6 krat, v letu 2004 pa 5,1 krat. Zaloge trgovskega blaga pa so se v letu 2005 obrnile 24 krat, v letu 2004 pa 21,6 krat.

Način prodaje / in delež v skupni prodaji	maloprodaja	veleprodaja	tranzit
Leto 2003	4,30%	38,24%	57,46%
Leto 2004	9,07%	58,62%	32,31%
Leto 2005	6,70%	17,00%	76,30%

# 6 POSLOVNO POROČILO

## 6.5 NABAVNA FUNKCIJA IN JAVNA NAROČILA

Na podlagi Pogodbe o pripravi in vodenju investicij na področju komunale, sklenjene z Občino Krško, smo izvedli postopke oddaje javnih naročil za nabavo blaga, storitev in gradenj na področju gospodarske javne infrastrukture. S spremembami in dopolnitvami Zakona o javnih naročilih (Ur.l. RS, št. 2/04), ki so začele veljati 30.01.2004, se je spremenila definicija naročnika javnih naročil. Tako so postali naročniki tudi subjekti, ki delujejo na področju gospodarske javne infrastrukture, se pravi komunalna podjetja.

V letu 2005 smo izvedli štiri postopke oddaje javnih naročil z javnim razpisom. Dva za izgradnjo vodovodnega omrežja in dva za izgradnjo oz. sanacijo kanalizacijskega omrežja. V letu 2005 smo izbrali tudi dobavitelje za sukcesivno dobavo vodovodnega in kanalizacijskega materiala za obdobje enega leta.

## 6.6 NALOŽBE

### 6.6.1 Naložbe v osnovna sredstva družbe

V družbi Kostak smo v letu 2005 nadaljevali z uresničevanjem načrta naložb. V letu 2005 smo investirali skupaj 526.079 tisoč SIT, od tega v osnovna sredstva 514.822 tisoč SIT, v dolgoročne finančne naložbe pa 11.277 tisoč SIT.

28

(v tisoč tolarjih)	letu 2005	letu 2004
Materialne pravice - programska oprema	5.216	3.702
Zgradbe	222.977	85.237
- upravna stavba	222.359	81.418
- drugi objekti	618	3.819
Oprema	69.886	77.050
- tržne dejavnosti	3.241	13.716
- komunalne dejavnosti	23.753	60.641
- strokovne službe	42.892	2.693
Zemljišča	216.743	13.222
Skupaj	514.822	179.211

Po večletnih intenzivnih vlaganjih v proizvodno in drugo opremo za opravljanje dejavnosti gospodarskih javnih služb in tržnih dejavnosti je bil v letu 2005 pretežni del naložb namenjen izgradnji nove upravne stavbe v višini 222.359 tisoč SIT. V letu 2005 so bila večja vlaganja tudi v zemljišča, katerih nakupi so bili realizirani v skupni vrednosti 216.743 tisoč SIT (Drnovo v višini 190.395 tisoč SIT, hipodrom Brege v višini 12.950 tisoč SIT in zemljišča na Senovem (rudnik) v višini 13.398 tisoč SIT) in nabava opreme v višini 69.886 tisoč SIT.

Med večjimi vlaganji v proizvodno in drugo opremo je bila v letu 2005 realizirana nadgradnja tovornega vozila za odvoz odpadkov, postavitve bioloških posod, nabava proizvodne, programske ter strojne računalniške opreme in nabava opreme za novo upravno stavbo.

## 6 POSLOVNO POROČILO

### 6.6.2 Naložbe v dolgoročne finančne naložbe

V letu 2005 je družba Kostak povečala naložbe v dolgoročne finančne naložbe v skupni vrednosti 11.277 tisoč SIT. Od tega je bila naložba v novoustanovljeno pridruženo družbo Kostak Brantner ekologija d.o.o. (skrajšano Kobreco d.o.o.) v vrednosti 3.430 tisoč SIT oz. v 49% delež omenjene družbe. Po sodni odločbi je bil brezplačno pridobljen delež v Počitniški skupnosti Krško v vrednosti 116 tisoč SIT, iz stečajne mase Togrela pa so bile pridobljene delnice hotela Lev d.d. Ljubljana, ki so ovrednotene na 7.731 tisoč SIT, kolikor znaša njihova revidirana knjigovodska vrednost na dan 31.12.2004 in pridobljene ponudbene cene dveh borznoposredniških hiš.

### 6.6.3 Naložbe v sredstva v lasti Občine Krško

Skladno z Uredbo o okoljski dajatvi za onesnaževanje okolja zaradi odvajanja odpadnih voda že od leta 1996 pripravljamo in vodimo investicije za izgradnjo in obnovo vodovodov in kanalizacije ter izgradnjo čistilnih naprav v občini Krško. V letu 2005 smo skupaj z Občino Krško na osnovi Pogodbe o pripravi in vodenju investicij na področju komunale realizirali investicije, ki so se financirale iz sredstev okoljskih dajatev za onesnaževanje okolja zaradi odvajanja odpadne vode in za onesnaževanje okolja zaradi odlaganja odpadkov, iz občinskega proračuna, iz tarifnega sistema in amortizacije gospodarskih javnih služb.

(v tisoč tolarjev)	leto 2005	leto 2004	indeks
Investicije iz sredstev okoljskih dajatev odpadna voda	78.250	163.804	48
Investicije iz sredstev okoljskih dajatev odpadki	23.193	0	0
Investicije iz sredstev občinskega proračuna	109.347	145.896	75
Investicije iz sredstev GJS (amortizacija, tarifni sistem)	74.333	67.732	110
Ostale investicije prenesene v upravljanje	71.741	67.789	106
Skupaj	356.864	445.221	80

Vrednost vseh investicij v teku, vodenih v družbi Kostak, je v letu 2005 znašala 285.123 tisoč SIT. S tremi aneksi k Pogodbi o prenosu infrastrukturnih objektov in naprav v uporabo je Občina Krško prenesla v upravljanje nova osnovna sredstva v skupni višini 356.864 tisoč SIT.

# 6 POSLOVNO POROČILO

## 6.7 INFORMACIJSKA TEHNOLOGIJA, RAZVOJ IN RAZISKAVE

### 6.7.1 Informacijska tehnologija

#### Programska oprema

Nadaljevalo smo s prenosom intranetnih vsebin na portal, ki smo ga pričeli uvajati v letu 2003. Tako se zdaj klasična html oblika intraneta se ne uporablja več.

Programska oprema za izvajanje obračuna komunalnih storitev (Komunalni informacijski sistem KIS) je v letu 2005 delovala brez večjih posebnosti. Manjše težave, ki so se pojavile, so bile sproti odpravljene. Prejete zahtevke po nadgradnji programa smo posredovali v Ring, kjer so jih realizirali. Dopolnjena je bila specifikacija k zbirnemu računu v delu kombiniranih vodomerov, kjer so dodali podatka o številu oseb in faktorju. Naročili smo izračun takse za kmete ter akontacije po naših zahtevah, dopolnjen pa je bil tudi pregled katastra posod. V letu 2005 smo uspešno uvedli nov modul Evidenca in pregled objektov, grezničnih jam in črpanja v okviru Komunalno informacijskega sistema. Dopolnitve programske opreme (Poslovnega informacijskega sistema PIS, ki ga izvaja Hermes) so bile prisotne skozi celo leto. Spremenjeno je bilo stroškovno poročilo SM04, na novo izdelan izpis faktur in plačil za potrebe revizijske hiše. Že drugo leto je bila tudi uspešno opravljena inventura osnovnih sredstev, izvedena z ročnim terminalom.

V letu 2005 je bilo opravljenih kar nekaj aktivnosti v zvezi z ureditvijo centralnega arhiva poslovne dokumentacije. Potekala je akcija čiščenja arhiva, kjer smo izločili dokumentacijo, ki ji je potekel rok hranjenja, popisali dokumentacijo, ki je ostala v arhivu, jo prestavili zaradi ureditve prostora in končno uredili v novo urejenem prostoru. Izdelan je bil osnutek klasifikacijskega načrta, ki bo osnova za razvrščanje poslovne dokumentacije v klasičnem arhivu.

V mesecu juliju smo pričeli z elektronskim arhiviranjem (skeniranjem) vseh pogodb in prejetih računov. Arhiviranje se izvaja s pomočjo dveh dokumentnih skenerjev in programske opreme Kofax, ki omogoča avtomatično objavlanje na portalu, pri računih pa tudi branje potrebnih podatkov glavne knjige iz SQL podatkovne zbirke.

Skozi vse leto smo nadaljevali s prenosom intranetnih vsebin na portal, ki smo ga pričeli uvajati v letu 2003. Klasična html oblika intraneta se ne uporablja več.

#### Strojna oprema

Zamenjan je bil strežnik in programska oprema, ki skrbi za povezavo v zunanji svet internet. Na tem strežniku se dodatno skrbi za varnost lokalnega omrežja, protivirusno zaščito omrežja in povezave naših zunanjih poslovnih partnerjev pri oddaljenem vzdrževanju programske opreme.

V jeseni se je del zaposlenih iz komunale preselil na lokacijo Spodnji Stari Grad. Za običajno delo na informacijskem sistemu družbe Kostak smo uvedli t.i. terminalsko delo, ki omogoča kljub sorazmerno počasni internetni povezavi tekoče in ažurno delo vseh delov sistema.

Zamenjali ali obnovili smo okoli 10 % računalnikov in tiskalnikov. Večino strojne opreme (osebni računalniki, tiskalniki, pasivna in aktivna omrežna oprema, strežniki), podatkovne zbirke, večnivojsko protivirusno zaščito smo servisirali in vzdrževali sami.

Izbrana in vgrajena je bila vsa potrebna oprema za novo upravno stavbo: komunikacijske naprave za delovanja lokalnega omrežja, multimedijaska oprema za avlo, celotna zgradba je pokrita z radijskim internetnim signalom.

# 6 POSLOVNO POROČILO

## 6.7.2 Raziskave in razvoj

### Telemetrija

V letu 2005 smo na področju telemetrije izvedli naslednje naloge:

- vgradili telemetrijski sistem v klorirno postajo za vodni vir Rudnik Senovo,
- na telemetrijskem sistemu Raztez-Čerenc smo ob priklopu VH Čerenc na električno omrežje obnovili napajalni del komunikacij,
- izvedli testiranje sprejema signala na UF Dobrova. Zaradi neugodnih rezultatov telemetrijskega nadzora nismo izvedli.

V okviru projektnih nalog na telemetriji, ki naj bi bili izvedeni v letu 2006, smo izdelali projekt za postavitve telemetrije za vodovodni podsistem Črna Mlaka, prenovno celotnega sistema Rore in obnovo telemetrije Podbočje.

### Telekomunikacije

Na področju telekomunikacij se je povsem uveljavila mobilna telefonija namesto radijskih zvez. Razlog za to je večja zanesljivost in priročnost ter predvsem večja fleksibilnost. Uporaba mobilne telefonije se širi tudi na področje telemetrije, kjer je v uporabi že 7 števil.

Stroški telefonije (mobilna, fiksna, ADSL priključek) so se v letu 2005 povečali za 10% in znašajo 12.668 tisoč SIT, od tega so se stroški fiksne telefonije povečali za 519 tisoč SIT, stroški mobilne telefonije pa za 732 tisoč SIT. Radijske postaje se za komunikacijo uporabljajo v glavnem le še za namen telemetrije. Še vedno pa vzdržujemo minimalno zalogo osem kosov radijskih postaj, ki bi jih lahko uporabili v izrednih razmerah.

### Energija

Poraba električne energije je bila v preteklem letu 2.136.001 kwh, kar je 171.281 kwh ali 7,5% manj kot leta 2004. Stroški za energijo so bili 38.393.257 SIT, kar je 946.640 SIT oziroma 2,5% več kot leta 2004. Večji stroški gredo predvsem na račun povečanja cene energije v letu 2005.

Na področju vodooskrbe se je poraba energije zmanjšala iz 1.958.876 kwh v letu 2004 na 1.648.670 kwh v letu 2005. Del zmanjšanja porabe gre na račun zmanjšanja prodaje vode, del pa na račun ukrepov za zmanjševanje porabe energije: zmanjševanje izgub in zamenjava neustreznih črpalk z ustrežnejšimi in varčnejšimi. Specifična poraba na 1 m<sup>3</sup> prodane vode se je tako v letu 2005 zmanjšala iz 1,145 kwh/m<sup>3</sup> na 1,086 kwh/m<sup>3</sup> ali za 5 %.

### Projekt kakovosti

Glavne aktivnosti na področju vzdrževanja sistema kakovosti po ISO 9001:2000 smo izvajali na podlagi nalog, ki smo jih zapisali v Poslovniku kakovosti, na podlagi prve redne presoje, ki jo je 17.12.2004 izvedel SIQ, oziroma na podlagi Plana aktivnosti, ki smo ga sprejeli na podlagi poročila SIQ o presoji sistema kakovosti. Skladno z navedenim planom smo odpravili neskladje in realizirali večino priporočil iz prve redne presoje, ter o tem pripravili Poročilo, na podlagi katerega nam je bila podaljšana veljavnost certifikata kakovosti. Pomembno je poudariti, da se je na podlagi te presoje veljavnost certifikata razširila še na dejavnost odvajanja in čiščenja odpadnih voda. Razen tega smo pripravili Poročilo o vodstvenem pregledu za leto 2004, v katero smo vključili podatke za prvih pet mesecev leta 2005, izvedli notranjo presajo in ukrepe, ki so sledili zahtevam notranje presoje ter se pripravili na drugo redno zunanjo presajo, ki sta jo 26. 01. 2006 izvedla presojevalca SIQ. Na presoji je bilo ugotovljeno, da v sistem kakovosti nismo vključili razvoj, kar je bilo eno od pomembnejših priporočil iz prve redne presoje.

# 6 POSLOVNO POROČILO

## Razvojni projekti

V letu 2005 smo pripravili osnutek organizacijskega predpisa za vodenje razvoja, vendar ga nismo uspeli izoblikovati v končno obliko dokumenta in ga vključiti v sistem kakovosti.

Kljub temu, da procesa razvoja nismo v celoti opisali in ga formalno sprejeli v obliki organizacijskega predpisa, smo v letu 2005 realizirali nekaj razvojnih projektov:

- izvedba ogrevanja nove poslovne stavbe s pomočjo geotermalne energije in uporabo recikliranih materialov za toplotno izolacijo tega objekta,
- uvedba sodobnejših načinov varovanja objektov (videonadzor, generalne ključavnice sistema bluechip),
- uvedba elektronskega arhiviranja in skeniranja dokumentov,
- prijave na razpise za nepovratna sredstva in kredit ekološkega sklada s področja učinkovite rabe energije in obnovljivih virov energije,
- drugi razvojni projekti, ki so že omenjeni v okviru GJS in tržnih dejavnosti.

### 6.7.3 Komuniciranje z interesnimi skupinami

Skozi vse leto smo preko različnih medijev vzpostavljali in vzdrževali stike z zunanjimi in notranjimi javnostmi. Na ta način smo predstavljali podjetje, naše dejavnosti, aktivnosti in projekte, ter skrbeli za okoljsko osveščanje širše javnosti.

V mesecu maju smo pripravili tiskovno konferenco, na kateri smo novinarjem predstavili projekt »Možnosti proizvodnje in izkoriščanja alternativnih in obnovljivih virov energije na področju Zagrebške županije in Spodnjeposavske regije Interregija zelenih energetskih tokov Green«, s katerim se je Občina Krško v sodelovanju z Zagrebško županijo prijavila mednarodni javni razpis o pridobivanju zelene energije z izrabo različnih vrst odpadkov. Kostak je sodeloval pri vsebinski pripravi in sestavi tega obsežnega projekta. S tem smo nakazali našo usmeritev k energetiki oziroma predvsem k obnovljivim virom energije. Na omenjeni konferenci smo novinarjem predstavili tudi ultrafiltracijo pitne vode na Senovem za zagotavljanje varne vodooskrbe, rezultate poslovanja družbe v letu 2004 in naše načrte za prihodnost.

V lokalnem časopisu Posavski obzornik imamo zakupljeno stran, ki smo jo mesečno uporabljali za objavo različnih prispevkov. Pisali smo o aktualnih dejavnostih podjetja, predvsem pa o temah varstva okolja, ki zanimajo širšo javnost npr. o ločevanju odpadkov na izvoru, načinih varne uporabe pitne vode po neurjih v Posavju, o dejavnostih zimske službe itn. Podobne informacije smo v skrajšani obliki predstavljali tudi na zadnjih straneh položnic, ki jih pošiljamo uporabnikom naših storitev. Skozi vse leto smo objavljali obvestila na videostraneh TV Krško. Izpostavimo lahko tudi objavo v časopisu Slovenian Business Report s člankom o racionalni rabi energije in opisom projekta gradnje nove poslovne zgradbe družbe Kostak z racionalno rabo primarnih in obnovljivih virov energije, zasnovane na kombinaciji in optimalne izkoriščanju energije zemlje za ogrevanje in hlajenje.

Aktualne dogodke smo objavljali tudi na naših spletnih straneh. Posebno pozornost smo namenjali ažurnemu spreminjanju in dodajanju informacij, ki zanimajo uporabnike naših storitev. Objavljali smo cenike komunalnih storitev, akcije zbiranja in odvoza odpadkov, obvestila v zvezi z oskrbo vode, spremembe in dopolnitve zakonodaje ipd.

Naše interno glasilo Glasnik Kostaka je namenjeno posredovanju podrobnejših sporočil zaposlenim in zunanjim sodelavcem. V lanskem letu smo ga izdali v mesecu juliju. V njem smo povzeli letno poročilo za leto 2004 in gospodarski načrt za leto 2005, predstavili pa smo tudi pomembnejše dogodke, ki so zaznamovali naše poslovanje in delovanje v zadnjih mesecih. Dotaknili smo se tudi lahkotnejših tem, ki zanimajo naše sodelavce Komunalijade, aktivnosti športnega društva in podobno.

## 6 POSLOVNO POROČILO

Zelo veliko sodelujemo z otroki iz vseh osnovnih šol v občini Krško, ki jih spodbujamo k ločevanju posameznih frakcij odpadkov v ekoloških otokih, k organiziranju akcij zbiranja odpadlega papirja, plastenek ter pokrovčkov. Ob dnevu voda, 22. marcu in dnevu zemlje, 22. aprilu, smo se s šolarji nekaterih šol podrobno posvetili tudi vodi v okolici. Pomagali smo jim obrazložiti, kako obdržati kakovost vode, kako potekajo analize, skupaj smo si ogledali zajetja, vodnjake, predstavili pot vode do naših pip ipd. Preko otrok skušamo vplivati na starše ter posredno tudi na vse občane, da gospodarno ravnajo z odpadki, skrbijo za naravo, zemljo, vodo in zrak. Redno smo jim pošiljali naše plakate in okoljevarstvena obvestila. Omogočamo jim naravoslovne delavnice in predavanja, kar poteka v okolici njihovih šol in v naravi. Vabili smo jih na ogled zbirnega centra v Stari grad in obisk čistilne naprave v Kostanjevici, kjer so se spoznali z njunim namenom delovanja, predstavili pa smo jim tudi naše ostale dejavnosti. V letu 2005 smo imeli devet takih obiskov. Poleg osnovnošolcev so nas obiskali tudi otroci iz vrtca Leskovec ter srednješolci iz Srednje šole Krško in Srednje ekonomske šole Brežice. V sodelovanju z organizacijo Posip iz Brežic pomagamo njihovim članom, dijakom, da se izobražujejo in delajo strokovne naloge iz področij naših dejavnosti, še posebej s področja odpadkov ter obnovljivih virov energije. Ogled ultrafiltrirne naprave v Dobrovi smo v okviru omenjene organizacije omogočili tudi dijakom iz tujine. Šolam smo med letom nudili tudi usposabljanja za elektronsko poslovanje.

V mesecu maju smo pripravili ekološko tržnico pod naslovom »Koga okolje briga?« Z učenci in učitelji osnovnih šol v občini Krško smo pred poslovnim centrom Ta-bu v Krškem osveščali vse obiskovalce o varstvu okolja, jih opozorili na zbiranje koristnih odpadkov in smiselno ločevanje. Učenci sodelujočih osnovnih šol Raka, Podbočje, Senovo, Koprivnica, Leskovec, Krško, Dr. Mihajla Rostoharja, Brestanica in Kostanjevica, so na stojnicah predstavili svoje izdelke iz narave. Bili so zanimivi, uporabni, lepo na pogled in prijazni okolju. Obiskovalci so jih lahko tudi kupili. Za zabavo in popestritev so poskrbeli otroci sami - s plesnimi skupinami, recitacijami, igrami in glasbenimi točkami. Takšen eko-dan je postal že tradicionalen.

### Odnosi z lokalno skupnostjo

V Kostaku se zavedamo pomena dobrih odnosov z lokalnimi skupnostmi, zato se aktivno vključujemo v družbeno življenje v Posavju. Pomagamo pri organizaciji kulturnih, športnih in humanitarnih dogodkov v regiji.

Tako smo na primer sodelovali pri organizaciji največjega športnega dogodka v Posavju - speedway tekme za Grand prix. Redno sponzoriramo nogometni in teniški klub v Krškem ter odbojgarski klub v Brestanici, ki nosi celo ime podjetja Kostak. Poleg tega sodelovanje z okoljem izkazujemo z donacijami športnim, kulturnim, gasilskim, vinogradniškim, turističnim društvom in pomagamo osnovnim šolam pri izvedbi njihovih projektov. Posebno pozornost namenjamo tudi humanitarnim organizacijam in društvom. Ob otvoritvi novih poslovnih prostorov smo tako namenili večje donacije Zvezi prijateljev mladine, društvoma Sonček Posavje in Sožitje ter Osnovni šoli dr. Mihajla Rostoharja.

Po letošnjih hudih neurjih v mesecu avgustu smo okolju in v nesreči prizadetim ljudem izkazali pomoč ob tej naravni katastrofi. Običajno delo na Kostaku je obstalo, saj so tehnično reševalne enote ter kooperanti več kot mesec dni sodelovali pri odpravi teh posledic. Z interventnimi ukrepi smo pomagali normalizirati posledice nesreče na infrastrukturi, stanovanjskih in gospodarskih objektih ter kmetijskih zemljiščih.

Sodelujemo tudi pri različnih projektih, ki jih izvajajo krajevne skupnosti v občini Krško. Eno izmed obsežnejših je sodelovanje s Krajevno skupnostjo Krško pri organizaciji osrednje prednovoletne zabave ter silvestrovanja na prostem v mestu Krško.

# 6 POSLOVNO POROČILO

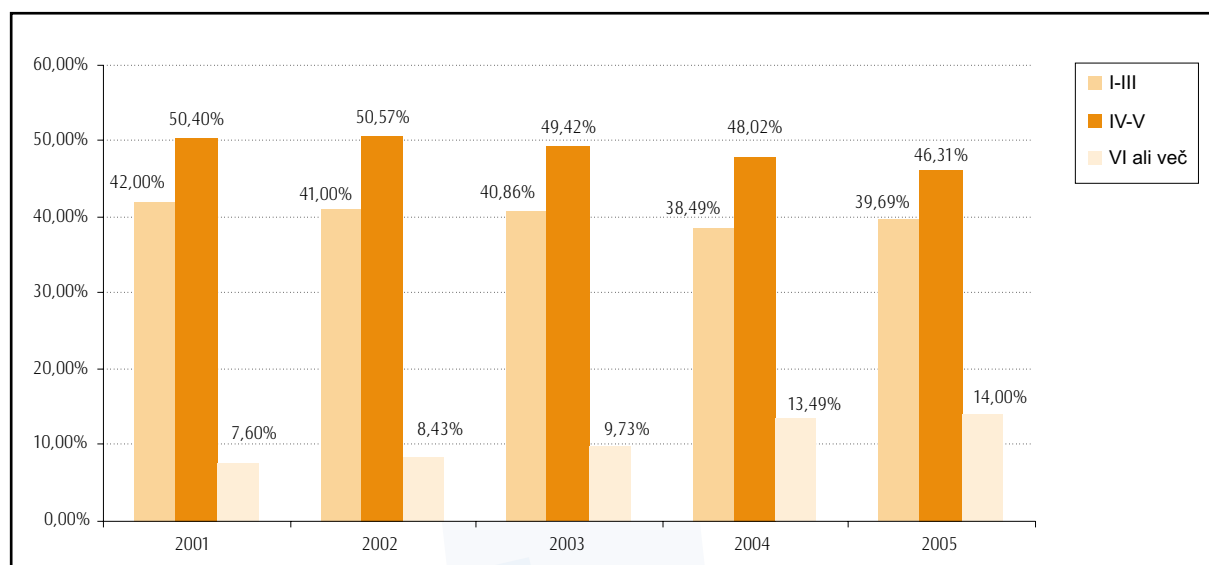
## 6.8 ZAPOSLENI

V letu 2005 so bili pri upravljanju s človeškimi viri v Kostaku pomembnejši mejniki:

- sprejeli smo novo Kolektivno pogodbo družbe Kostak
- prijavi se na razpis Evropskega socialnega sklada ter Ministrstva za delo, družino in socialne zadeve za sofinanciranje sredstev za izobraževanje zaposlenih ter prejeli 790 tisoč SIT.

Po stanju 31.12.2005 je bilo v družbi Kostak zaposlenih 257 delavcev, od tega 30 s statusom delovnega razmerja za določen čas in 227 s statusom za nedoločen čas, kar je v skladu z načrtom poslovanja družbe za poslovno leto 2005.

Od skupnega števila 257 zaposlenih je 103 žensk in 154 moških. Povprečna starost zaposlenih je 41,2 let. Število zaposlenih se je v posameznih letih v družbi spreminjalo, kar je v pretežni meri posledica razmer na trgu storitev pri izvajanju tržnih dejavnosti družbe, zlasti na področju gradbeništva in čistilnih ter vzdrževalnih delih.



Slika 5: Izobrazbena struktura družbe Kostak v letih od 2001 do 2005.

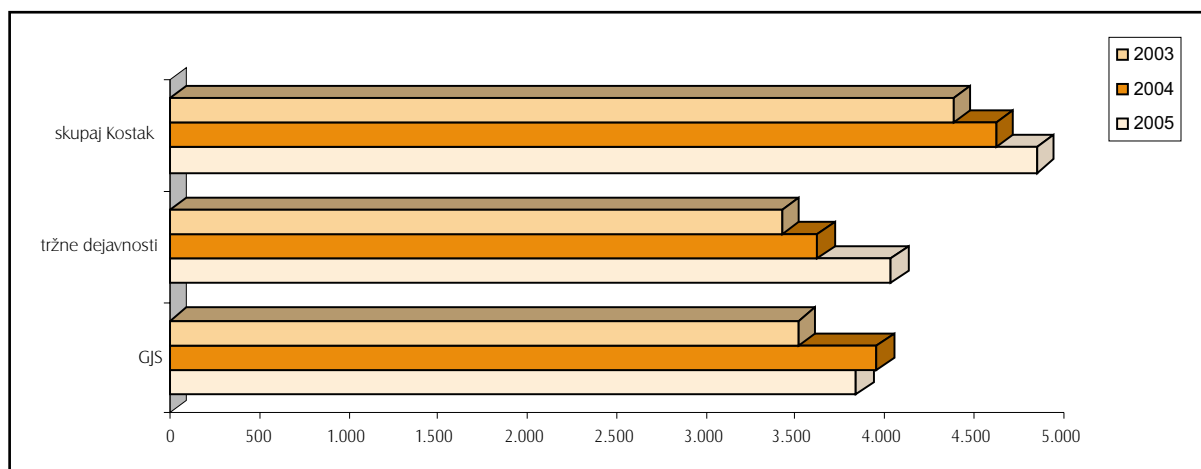
V družbi Kostak se v zadnjih letih zvišuje stopnja strokovne izobrazbe zaposlenih, kar je rezultat dokončanja izobraževalnih programov, v katere so bili zaposleni vključeni. Z zaposlenimi, ki izkažejo interes po dodatnem pridobivanju strokovne izobrazbe, ki je tudi v interesu delodajalca, družba že nekaj let sklepa pogodbe o izobraževanju ob delu. Tako je v letu 2005 na V. stopnji strokovne izobrazbe zaključil izobraževanje en delavec, na VI. Stopnji pa ena delavka.

V mesecu juliju je bila med upravo družbe in sindikatom podpisana Podjetniška kolektivna pogodba družbe Kostak, ki se je začela uporabljati s 01.08.2005. Pogodba določa nekatere pravice bolj ugodno kot jih določata Zakon o delovnih razmerjih in Kolektivna pogodba dejavnosti.

Povprečna bruto plača na delavca v družbi Kostak (upoštevano število delavcev na podlagi ur v breme podjetja) je bila v letu 2005 za 6,7% višja kot v letu 2004 in je znašala 237.819,92 SIT. V primerjavi s povprečno plačo v RS, ki je znašala 276.073,00 SIT (podatek januar - november 05) je manjša za 13,8%. Razlika je za 2,8 odstotne točke nižja kot v letu 2004, ko je znašala 16,7%. Delež stroškov dela v odhodkih iz poslovanja znaša 26,5%.

## 6 POSLOVNO POROČILO

Družba Kostak je v letu 2004 že četrto leto vplačala premije za dodatno prostovoljno pokojninsko zavarovanje v okviru Pokojninske družbe A, v skupni višini 23.739 tisoč SIT, kar povečuje dolgoročno socialno varnost zaposlenih.



Slika 6: Dodana vrednost na zaposlenega po dejavnostih v tisoč tolarjih.

Dodana vrednost na zaposlenega je v letu 2005 znašala 4.857 tisoč SIT in je za 5% višja kot v preteklem letu.

### 6.9 FINANČNO POSLOVANJE

Zaradi uresničevanja naložbenih aktivnosti so se obveznosti iz financiranja v letu 2005 glede na leto 2004 povečale za 2,6 krat.

Družba Kostak je konec leta 2005 dosegla kapitalsko sestavo z razmerjem 1 : 2,38 med lastniškim kapitalom, ki obsega računovodsko izkazani lastniški kapital in dolgoročne rezervacije, ter dolžniškim kapitalom, ki obsega dolgoročne in kratkoročne obveznosti iz financiranja ter dolgoročne poslovne obveznosti iz finančnega najema.

Ob koncu leta 2005 je dolgoročna pokritost dolgoročnih sredstev z dolgoročnimi viri znašala 101,7 %. Nove zadolžitve v letu 2005 so bile dolgoročne, kar je izboljšalo ročnostno strukturo virov in prispevalo k dodatnemu znižanju sicer nizko izpostavljenosti tveganju refinanciranja. Dolgoročne finančne obveznosti so ob koncu leta 2005 predstavljale 52,6% vseh finančnih obveznosti, kratkoročne pa 47,4%.

### 6.10 UPRAVLJANJE S TVEGANJI

V družbi Kostak smo izvajali ustrezne ukrepe in aktivnosti ter tako ohranjali izpostavljenost posameznim tveganjem na nizki ravni. V letu 2005 smo se posvetili predvsem obravnavanju finančnih tveganj.

#### Obrestno tveganje

Obrestno tveganje izvira iz možnosti rasti stroškov financiranja pri virih, vezanih na sprejemljivo obrestno mero. V družbi Kostak ocenjujemo, da zaradi doseganja bonitete 2C pri bankah in padanja obrestnih mer, kratkoročno ne bo prihajalo do večjih nihanj tržnih obrestnih mer.

## 6 POSLOVNO POROČILO

### Valutno tveganje

Družba Kostak je zelo malo izpostavljena valutnemu tveganju. Z vstopom Slovenije v ERM2 je izpostavljenost tolarja v primerjavi z evrom skoraj odpravljena, nekoliko večja pa je izpostavljenost tolarja v primerjavi s hrvaško kuno. Kljub temu ocenjujemo valutno tveganje kot zelo nizko, saj je obseg tveganih transakcij zelo nizek. Na valutno klavzulo sta vezana dva dolgoročna devizna kredita, najeta za financiranje naložb, kratkoročni kredit za financiranje obratnih sredstev in obveznosti za finančni najem osnovnih sredstev.

### Kreditno tveganje

Kreditno tveganje v družbi Kostak je nizko zaradi velike razpršenosti kupcev. Instrumenti zavarovanja, ki jih družba uporablja pri zavarovanju kreditnega tveganja so: preverjanje bonitete novih kupcev, tekoča izterjava terjatev, uporaba bančnih garancij in ostalih zavarovanj pri izvajanju večjih gradbenih del.

### Plačilno - sposobnostno tveganje

Likvidnostno tveganje družba Kostak aktivno upravlja z osnovnimi orodji, ki jih uporabljamo za uravnavanje likvidnostnih tveganj in sicer - načrt denarnih tokov, likvidnostna rezerva, uravnavanje ročnosti sredstev in obveznosti, sprotne izterjave terjatev, okvirni krediti. S skrbnim načrtovanjem in hkratno intenzivno politiko izterjave terjatev družba obvladuje tovrstno tveganje in ga ocenjuje kot majhno.

### Cenovna tveganja

Izpostavljenost cenovnemu tveganju ocenjujemo kot nizko, saj zaenkrat nimamo materialno pomembnih naložb v vrednostne papirje, s katerimi bi trgovali.

### Sestav področnega in območnega odseka

Družba Kostak nima področnih in območnih odsekov.

## 6.11 OKOLJEVARSTVENE DEJAVNOSTI

Vpetost v okolje in družbeno odgovorno vlogo izkazujemo s humanitarnimi aktivnostmi ter s številnimi sponzorstvi in donacijami, s katerimi podpiramo športne, kulturne, izobraževalne in zdravstvene ustanove. S tem gradimo svojo prepoznavnost in ugled družbe v okolju in krepimo zadovoljstvo porabnikov naših storitev.

Namenoma prevzemamo tudi pomembno mesto pri izobraževanju in ozaveščanju širše javnosti. Velik poudarek smo namenili sodelovanju z otroki iz osnovnih šol v krški občini in z dijaki v Srednji šoli v Krškem, udeležili smo se naravoslovnih krožkov v zvezi z vodo in odpadki ter organizirali drugo Eko tržnico. Vse šole imajo tudi nameščene zabojnike za zbiranje starega papirja, pločevink, plastenk.

# 6 POSLOVNO POROČILO

## 6.12 RAČUNOVODSKI KAZALNIKI IN USPEŠNOST POSLOVANJA

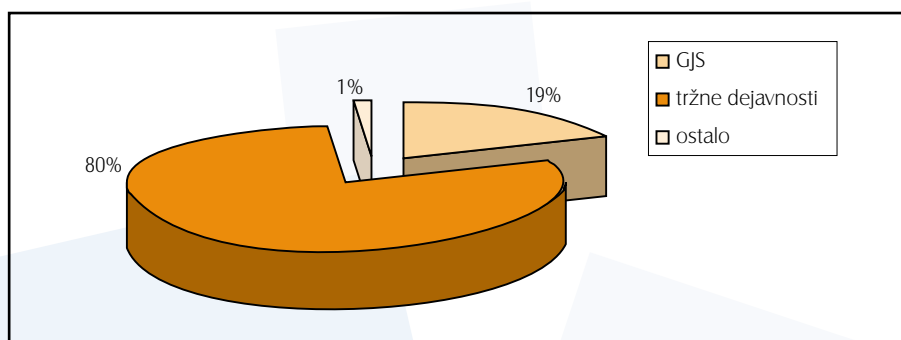
### 6.12.1 Analiza poslovanja

Družba Kostak je v letu 2005 realizirala 4.010.972 tisoč SIT celotnih prihodkov, ki presegajo ustvarjene v letu 2004 za 8%, načrtovane prihodke pa za 17%.

Poslovni prihodki v letu 2005 znašajo 3.741.221 tisoč SIT, kar je za 8,3 % več od doseženih v letu 2004, načrtovane za leto 2005 pa presegajo za 18,5 %. Od tega je bilo 3.434.214 tisoč SIT ustvarjenih s prodajo, prihodki od usredstvenih lastnih proizvodov in storitev znašajo 278.240 tisoč SIT, drugi poslovni prihodki pa 28.767 tisoč SIT.

V letu 2005 je družba Kostak ustvarila 74.991 tisoč SIT čistega poslovnega izida in s tem dosegla 164% načrtovanega za leto 2005 in 102% ustvarjenega v letu 2004.

dejavnost/leto	2005	2004	2003
GJS	740.234	782.045	746.537
Tržne dejavnosti	3.201.963	2.917.124	2.673.561
Ostalo	56.440	64.502	75.004
Skupaj	3.998.637	3.763.671	3.495.102
Interni prihodki	-212.750	-226.411	-176.101
Izredni prihodki za pok. amortizacije	225.087	175.441	183.560
Skupaj	4.010.972	3.712.701	3.502.561



Slika 7: Ustvarjeni prihodki z internimi za leto 2005 po dejavnostih.

Prihodki, doseženi z opravljanjem gospodarskih javnih služb (brez izrednih prihodkov za pokrivanje amortizacije infrastrukture), so doseženi v višini 740.234 tisoč SIT in so v primerjavi s preteklim letom nižji za 5,4%, kar je posledica znižanja prodanih količin na dejavnosti oskrba s pitno vodo in dejavnosti odvajanja in čiščenja padavinskih in odpadnih voda. Prihodki tržnih dejavnosti pa so doseženi v višini 3.201.963 tisoč SIT, kar je za 9,7% več kot v preteklem letu. Delež prihodkov, ustvarjen na dejavnostih gospodarskih javnih služb, se znižuje, povečuje pa se delež prihodkov tržnih dejavnosti.

## 6 POSLOVNO POROČILO

Akumulacija, ki predstavlja notranje vire za financiranje investicij in je opredeljena kot vsota dobička in amortizacije, brez upoštevanja amortizacije za sredstva v upravljanju, znaša 158.286 tisoč SIT.

Izredni prihodki so v letu 2005 realizirani v višini 253.286 tisoč SIT in so glede na preteklo leto višji za 9,7%. Izredni prihodki za kritje amortizacije sredstev v upravljanju, ki ni krita s ceno proizvodov oziroma storitev in zmanjšuje obveznosti do lastnika sredstev, znašajo 225.087 tisoč SIT, drugi izredni prihodki pa znašajo 28.199 tisoč SIT.

### 6.12.2 Računovodski kazalniki s pojasnili

	Podbilanca podjetja 2005	Bilanca stanja 2005	Bilanca stanja 2004
Kazalniki dobičkonosnosti			
Koeficient čiste dobičkonosnosti kapitala v %	9,3	9,3	8,6
Koeficient čiste dobičkonosnosti prihodkov v%	1,9	1,9	2,0
Koeficient dividendnosti osnovnega kapitala v%	8,1	8,1	6,4
Kazalniki finančne strukture			
Stopnja lastniškosti financiranja	32,6	15,0	15,7
Stopnja dolgoročnosti financiranja	41,5	73,1	75,7
Delež kapitala in dolgoročnih rezervacij v pasivi	34,1	15,7	16,4
Delež finančnih obveznosti v pasivi	14,0	6,4	2,8
Koeficient dolgor. pokritosti dolgoročnih sredstev v %	108,5	102,0	106,9
Kazalniki stanja investiranja			
Stopnja osnovnosti investiranja	38,2	71,7	70,8
Stopnja dolgoročnosti investiranja	38,8	72,0	71,1
Kazalniki vodoravnega finančnega ustroja			
Koeficient kapitalske pokritosti osnovnih sredstev v%	85,4	20,9	22,2
Koeficient neposredne pokritosti obv. - hitri koeficient v%	1,5	1,5	1,1
Koeficient pospešene pokritosti kratkoročnih obv. - pospešeni koeficient v%	101,7	101,7	116,0
Koeficient kratkoročne pokritosti kratkoročnih obv. - kratkoročni koeficient v%	104,4	104,4	119,4
Poslovni izid pred davki, obrestmi in amortizacijo / obrestni odhodki	1.506	1.506	944
Kazalniki gospodarnosti in produktivnosti			
Koeficient gospodarnosti poslovanja v%	101,2	95,4	95,7
Prihodki iz poslovanja na zaposlenega iz ur ( v 000 SIT)	15.333	15.333	14.046
Dodana vrednost na zaposlenega iz ur ( v 000 SIT)	4.857	4.857	4.624

Zaradi posebnosti sredstev v upravljanju kazalniki, izračunani iz bilance stanja na dan 31.12.2005, ne dajo prave slike poslovanja in finančnega stanja družbe, zato smo kazalnike izračunali tudi iz podbilance sredstev in obveznosti do virov sredstev podjetja.

Vsi kazalniki dobičkonosnosti in produktivnosti so izračunani na povprečno stanje postavk Izkaza stanja v poslovnem letu. Kazalniki finančne strukture, stanja investiranja in finančnega ustroja so izračunani po stanju 31.12. Dodana vrednost je izračunana kot vsota poslovnega izida pred davki, stroški amortizacije in obrestmi ter stroškov dela.

## 6 POSLOVNO POROČILO

Kazalniki dobičkonosnosti kažejo, da je družba Kostak z angažiranim kapitalom ustvarila boljši poslovni izid v primerjavi z letom 2004.

Kazalniki finančne strukture kažejo, da se struktura virov financiranja v letu 2005 ni bistveno spremenila. Delež lastniškega kapitala in rezervacij ter dolgoročnih finančnih in poslovnih obveznosti v vseh obveznostih se je iz 16,4 %, kolikor je znašal na koncu leta 2004, ob koncu leta 2005 znižal na 15,7%. Zaradi novih dolgoročnih zadolžitev za financiranje opredmetenih osnovnih sredstev se je povečal delež finančnih obveznosti v pasivi.

Kazalniki vodoravnega finančnega ustroja, ki na dan bilance stanja pokažejo pokritost kratkoročnih virov s kratkoročnimi sredstvi, izkazujejo znižanje glede na stanje 31.12.2004. Kazalnik kratkoročne plačilne sposobnosti družbe Kostak, izračunan kot razmerje med realiziranim poslovnim izidom pred davki, obrestmi in amortizacijo ter obrestnimi odhodki, kažejo nekoliko zmanjšano kratkoročno plačilno sposobnost.

Med kazalniki gospodarnosti in produktivnosti je za našo dejavnost pomembno merilo uspešnosti produktivnost, izmerjena med razmerjem med prihodki iz poslovanja in številom zaposlenih iz ur. Produktivnost družbe Kostak je bila v letu 2005 za 9% višja kakor v letu 2004.

### 6.13 DOGODKI PO KONCU POSLOVNEGA LETA

Družba Kostak v letu 2006 posluje skladno z gospodarskim načrtom za leto 2006, ki ga je obravnaval nadzorni svet družbe dne 15.11.2005.

Po koncu poslovnega leta in do dneva izdelave letnega poročila ni bilo nobenega poslovnega dogodka, ki bi pomembno vplival na prikazane izide poslovnega leta 2005.

### 6.14 SODNI POSTOPKI

Družba Kostak d.d. je vložila naslednje pomembnejše tožbene zahtevke:

- Gospodarsko pravna zadeva Pg 335/2003 iz leta 2003 zoper družbo Boniteta d.o.o. Celje v višini 118.032.644,70 SIT iz naslova povzročitve škode pri revidiranju odvisne družbe Togrel (neupoštevanje zakonskih predpisov in standardov). Okrožno sodišče v Celju o zadevi še ni razsodilo.
- Pred Okrožnim sodiščem v Krškem je pod opr.štev.: Z 2002/00148-14 iz leta 2002 družba Kostak d.d. prijavila terjatev v skupni vrednosti 225.924.808,83 SIT, zavarovano z ločitveno pravico na terjatvah v stečajnem postopku, ki jih ima dolжник Togrel d.o.o. Izterjava do enega dolžnikovega dolžnika je končana, do ostalih dolžnikov se sodni postopek izterjave nadaljuje.

## 6 POSLOVNO POROČILO

Proti družbi Kostak d.d. so vloženi naslednji tožbeni zahtevki:

- Pred Okrožnim sodiščem v Krškem je v teku postopek Pg 119 / 2001, kjer je g. Niko Žigante, kot tožeča stranka zoper družbo Kostak d.d. vložil tožbo zaradi plačila 23.385.000,00 SIT iz naslova kupoprodajne pogodbe o nakupu poslovnega deležav družbi Togrel d.o.o., z dne 22.02.1999. Okrožno sodišče v Krškem še ni razsodilo.
- Pred Delovnim in socialnim sodiščem v Brežicah poteka individualni delovni spor št. Pd 222/2001, ki sta ga sprožili bivši zaposleni ga. Blondina Kurinčič in ga. Čavka Koraljka zoper družbo Kostak d.d., kot delodajalca. Tožnici sta vložili tožbo zaradi plačila razlike v plači dne 15.12.2001. Pristojno sodišče je določilo finančnega izvedenca, ki je ugotovil, da tožnici nista bili oškodovani pri plači in predlagal, da se sodišče opredeli do razporeditve tožnic v plačilni razred v okviru V. tarifnega razreda ( to je v 12. ali 13. plačilni razred). Delovno sodišče v Brežicah še ni razsodilo v omenjenem individualnem delovnem sporu.
- Okrajno sodišče v Krškem je dne 4.11.2005 izdalo sklep, voden pod oznako I 2005/00206, na osnovi vloženega izvršilnega predloga s strani upnice ge. Blondine Kurinčič zaradi plačila 482.192,40 SIT s pripadki. Naveden znesek naj bi bil razlika plač v obdobju od 16.8.1988 do 16.3.1992. Na osnovi sklepa sodišča je banka rezervirala finančna sredstva dolžnika v skupni višini 14,6 mio SIT do pravnomočnosti sklepa.
- Družba Kostak d.d. je vložila ugovor zoper sklep in hkrati podala predlog za odpravo nepravilnosti, ki jo je izvedlo sodišče v okviru postopka za izdajo navedenega sklepa. V ugovornem postopku naj bi sodišče ugotovilo ali je sploh prišlo do razlike plač, za katero utemeljuje upnica. Upnica je vložila pritožbo zoper sklep o izvršbi Okrajnega sodišča v Krškem.
- Sodišče je s Sklepom, z dne 19.01.2006 imenovalo finančnega izvedenca, da poda izvedeniško mnenje o tem ali je bila upnica oškodovana in za kakšni znesek oškodovanja iz naslova premalo izplačanih plač v času od 15.08.1998 do 15.03.1992 je prišlo, vključno z zamudnimi obrestmi.
- Pred Okrožnim sodiščem v Krškem je v teku postopek P 185/2004, ki ga je vložila ga. Ljubi Mihaela za plačilo odškodnine 350.000,00 SIT, iz naslova opravljanja zimskega pluženja snega v sezoni 2001/2002 in 2002/2003. Družba Kostak je celoti prerekala navedbe tožeče stranke kot neutemeljene in nesklepčne. Sodišče o zadevi še ni razsodilo.
- Pred Okrožnim sodiščem v Krškem je v teku postopek P 65/2004, ki ga je vložil g. Štefan Kozole dne 24.03.2004 zaradi odprave napak pri izvršitvi gradbenih del in plačila 276.000,00 SIT ali podrejeno zaradi plačila 2.669.700,00 SIT. Družba Kostak je posredovala odgovor na tožbo, kjer je v celoti prerekala navedbe tožeče stranke. Sodišče o tej zadevi še ni razsodilo.
- Pred Okrajnim sodiščem v Krškem je v teku postopek Ig 04/00075, ki ga je vložila družba Alea group d.o.o. iz Celja zaradi izterjave 17.162.477,59 SIT, dne 3.03.2004. Zoper vloženi izvršilni predlog je družba Kostak d.d. dne 2.04.2004 vložila ugovor, v katerem je v celoti ugovarjala terjatvi in prisilni izterjavi, ker je terjatev neutemeljena. Sodišče o zadevi še ni razsodilo.

# 6 POSLOVNO POROČILO

## 6.15 NAČRTI ZA LETO 2006 IN PRIHODNJI RAZVOJ

V letu 2006 bomo v skladu z gospodarskim načrtom za leto 2006 izvajali aktivnosti za uresničevanje zastavljenih ciljev. Želimo razvijati svetovanje in projektiranje ter vodenje investicij v še večji meri. Poseben poudarek bo dan razvojnim aktivnostim - od večjih možnosti za izobraževanje, informacijsko komunikacijsko tehnologijo, projektno vodenje, svetovanje in projektiranje s posebnim poudarkom na komunalnem in energetske sektorju. Veselili smo se otvoritvi nove upravne zgradbe, v kateri lažje izvajamo storitve in se strankam posvečamo na enem mestu, v prijaznem, poučnem in urejenem okolju.

Skrb za okolje je ena temeljnih poslanstev našega podjetja. Uresničiti želimo vizijo, ustvariti strankam in okolju prijazno podjetje.

Nameravamo uresničiti cilje, ki smo jih kot najpomembnejše opredelili za leto 2006:

- skrbeti za zadovoljstvo kupcev:
- povečati kvaliteto izvajanja komunalnih in drugih storitev in s tem boljše zadovoljevanje njihovih potreb, želja, pričakovanj,
- omogočiti strankam prijaznejše okolje in reševati njihove potrebe na enem mestu v novi poslovni stavbi,
- uvesti in izvajati notranji nadzor oskrbe s pitno vodo po sistemu HACCP ter zmanjšati število neustreznih vzorcev pitne vode na omrežju,
- izvajati sanacijske ukrepe na večjih sistemih oskrbe s pitno vodo in odvodnje odpadne vode.
- sodelovati pri izgradnji komunalne infrastrukture - kanalizacijskega kolektorja v Krškem in njegovi okolici ter postopna priključitev v centralno čistilno napravo;
- pridobiti v dolgoročno izvajanje vse gospodarske javne službe, ki so opredeljene v veljavnih odlokih;
- dograditi zbirni center in sortirnico odpadkov v Spodnjem Starem Gradu in s tem povečati količine ločeno zbranih frakcij odpadkov ter povečati ekonomske učinke od njihove prodaje;
- realizirati planirane prihodke in dobiček v višini 72 mio SIT, kar bomo dosegli s povečanjem učinkovitosti in uspešnosti poslovanja na osnovi konkurenčnosti, s poudarkom na zanesljivosti ter varstvu okolja;
- nenehno vlagati v zaposlene, s čimer bomo še naprej ohranjali njihovo dolgoročno socialno varnost ter visoko stopnjo zadovoljstva in motivacije, ki se nenazadnje odseva tudi v zadovoljstvu naših kupcev;
- z obstoječimi in novimi strateškimi partnerji graditi in utrjevati strateško partnerstvo.

# 7 RAČUNOVODSKO POROČILO

## 7.1 RAČUNOVODSKE USMERITVE

### 7.1.1 Podlaga za sestavljanje računovodskih izkazov

Računovodski izkazi so sestavljeni v skladu z Zakonom o gospodarskih družbah (ZGD) in v skladu z računovodskimi in poročevalskimi zahtevami slovenskih računovodskih standardov. Upoštewane so temeljne računovodske predpostavke; upoštevanje nastanka poslovnih dogodkov, časovna neomejenost delovanja ter upoštevanje resnične in poštene predstavitve. Izkazujejo resničen in pošten prikaz premoženja in obveznosti družbe, finančni položaj ter poslovni izid. Pri računovodskih usmeritvah so upoštevana osnovna računovodska načela: previdnost, vsebina pred obliko in pomembnost. Poslovno leto je enako koledarskemu letu.

### 7.1.2 Podlaga za merjenje gospodarskih kategorij

Podlaga za merjenje gospodarskih kategorij v računovodskih izkazih so začetne izvirne vrednosti in končne poštene vrednosti, ki so razvidne iz knjigovodskih listin, v skladu s Slovenskimi računovodskimi standardi in zakonodajo. V letu 2005 nismo spreminjali računovodskih usmeritev.

### 7.1.3 Tečaj in način preračuna

Sredstva in obveznosti, nominirana v tuji valuti, so bila preračunana v slovenske tolarje po srednjem tečaju Banke Slovenije na dan 31.12.2005.

### 7.1.4 Prikaz podatkov v računovodskih izkazih in pojasnilih ter primerljivost podatkov

42 Vsi podatki v računovodskih izkazih in pojasnilih k računovodskim izkazom so prikaz podatkov poslovnega leta in so sestavljeni v slovenskih tolarjih in zaokroženi na tisoč enot. Računovodski izkazi so sestavljeni v skladu s slovenskimi računovodskimi standardi (SRS 24, 25, 26 in 27), v katerem so prikazana stanja sredstev, poslovni izid in spremembe stanja denarnih sredstev za tekoče poslovno leto in predhodno poslovno leto ter gibanje kapitala.

## 7.2 BILANCA STANJA

Bilanca stanja je sestavljena v skladu s SRS 24.4. Postavke v bilanci stanja se prikazujejo po neodpisani vrednosti, kot razliki med celotno vrednostjo in popravkom vrednosti.

### 7.2.1 Sredstva

#### Neopredmetena dolgoročna sredstva

Med neopredmetenimi dolgoročnimi sredstvi družba izkazuje: dolgoročne odložene stroške ter dolgoročne premoženjske pravice. Neopredmetena dolgoročna sredstva se izkazujejo po nabavnih vrednostih, v katere družba ne všteva obresti od posojil, povezanih z nabavljenimi ali izdelanimi neopredmetenimi dolgoročnimi sredstvi. Do 31.12.2002 so bila neopredmetena dolgoročna sredstva v skladu s takrat veljavnimi slovenskimi računovodskimi standardi revalorizirana z inflacijskimi indeksi, od 01.01.2002 pa se ne revalorizirajo več.

Prevrednotenje neopredmetenih dolgoročnih sredstev pomeni spremembo njihove knjigovodske vrednosti. Izguba zaradi oslabitve se izkazuje kot prevrednotovalni poslovni odhodek, povezan z neopredmetenimi dolgoročnimi sredstvi.

# 7 RAČUNOVODSKO POROČILO

## Opredmetena osnovna sredstva

Opredmetena osnovna sredstva družbe so sredstva v lasti ali finančnem najemu, ki se uporabljajo pri ustvarjanju proizvodov ali opravljanju storitev oz. dajanju v najem. Med opredmetenimi osnovnimi sredstvi družba izkazuje zemljišča, zgradbe, opremo in drobni inventar, katerega doba uporabnosti je daljša od leta dni, njegova posamična nabavna vrednost pa je večja kot 100 EUR. Družba zaradi načela doslednosti istovrstna sredstva vedno razporeja enako.

Opredmetena osnovna sredstva se v poslovnih knjigah vodijo posamično in izkazujejo po nabavnih vrednostih, v katere družba ne všteta posojil, povezanih z nabavljenimi ali izdelanimi opredmetenimi osnovnimi sredstvi. Do 31.12.2002 so bila neopredmetena dolgoročna sredstva v skladu s takrat veljavnimi slovenskimi računovodskimi standardi revalorizirana z inflacijskimi indeksi, od 01.01.2002 pa se ne revalorizirajo več. Donacije in državne podpore za pridobitev opredmetenih osnovnih sredstev se ne odštevajo od njihove nabavne vrednosti, temveč se vštevajo med dolgoročne rezervacije in se porabljajo skladno z obračunano amortizacijo.

Prevrednotenje opredmetenih osnovnih sredstev pomeni spremembo njihove knjigovodske vrednosti. Opredmetena osnovna sredstva se zaradi okrepitev lahko prevrednotujejo, če njihova dokazana poštena vrednost presega njihovo knjigovodsko vrednost. Določitev dokazane poštene tržne vrednosti je določitev na podlagi izračunov ocenjevalcev vrednosti nepremičnin. Opredmetena osnovna sredstva se zaradi oslabitev prevrednotujejo, če njihova knjigovodska vrednost presega njihovo nadomestljivo vrednost.

V primeru nakupa osnovnih sredstev v tujini se nabavna vrednost preračuna po srednjem tečaju Banke Slovenije za tujo valuto na dan pridobitve osnovnega sredstva.

Opredmeteno osnovno sredstvo se začne amortizirati prvi dan naslednjega meseca, potem ko se je začelo uporabljati za opravljanje dejavnosti. Osnova za obračun amortizacije je izvirna ali prevrednotena nabavna vrednost, zmanjšana za ocenjeno preostalo vrednost. Doba koristnosti posameznega osnovnega sredstva je odvisna od pričakovanega fizičnega izrabljanja ter pričakovanega tehničnega in ekonomskega staranja. Doba koristnosti in ocenjeno preostalo vrednost opredeli odgovorna oseba za nabavo in prevzem osnovnih sredstev. V družbi se enkrat letno preverja neodpisano knjigovodsko vrednost opredmetenih osnovnih sredstev. Preverjanje opravlja komisija za popis osnovnih sredstev. Sredstva, izdelana v okviru družbe, so ovrednotena s stroški, ki jih povzroči njegova zgraditev ali izdelava na podlagi potrjenih obračunov situacij s strani nadzora, ki je opredeljen v pogodbi.

## Finančne naložbe

Družba med finančnimi naložbami izkazuje dolgoročne in kratkoročne finančne naložbe v dolgove in kapital. Dolgoročne finančne naložbe so naložbe v kapital drugih podjetij, finančni dolgovi drugih podjetij ter finančne naložbe v naložbene nepremičnine in predstavljajo postavko, ki je izterljiva v daljšem obdobju od enega leta. Tiste dolgoročne finančne naložbe, ki zapadejo v plačilo v letu dni od dneva bilance stanja, se prenesejo med kratkoročne finančne naložbe.

Dolgoročne in kratkoročne finančne naložbe v kapital se ob začetnem pripoznavanju ovrednotijo po nabavni vrednosti. Prevrednotenje finančnih naložb pomeni spremembo njihove knjigovodske vrednosti in se izvaja zaradi oslabitve v primerih, ko je poštena vrednost finančne naložbe nižja od knjigovodske vrednosti.

Dolgoročne finančne naložbe v kapital odvisnih in pridruženih podjetij so ovrednotene po kapitalski metodi, tako da se letno povečujejo za tisti del dobička odvisnih in pridruženih podjetij, ki pripada obvladujočemu podjetju.

Naložbe v kapital drugih podjetij so vrednotene po naložbeni metodi in se letno povečujejo za tisti del dobička, ki je nakazan na transakcijski račun vlagateljevega podjetja; nakazani deleži v dobičku se obravnavajo zunaj njih in povečujejo finančne prihodke.

Prevrednotenje kratkoročnih finančnih naložb v kapital in finančnih naložb v dolgove se lahko pojavi le kot oslabitev finančnih naložb, popravek pa predstavlja prevrednotovalni finančni odhodek, povezan z naložbami. Finančne naložbe, izražene v tuji valuti, se na dan bilanciranja preračunajo po srednjem tečaju Banke Slovenije.

# 7 RAČUNOVODSKO POROČILO

## Zaloge

Med zalogami so ločeno obravnavane zaloge surovin in materiala, zaloge drobnega inventarja in embalaže ter zaloge tržovskega blaga. Med material družba uvršča tudi drobni inventar z dobo uporabnosti krajšo od leta dni, in drobni inventar, katerega posamična nabavna vrednost po dobaviteljevem računu je manjša kot 100 EUR. Pri tem upošteva načelo doslednosti in istovrstni material vedno uvršča enako.

Zaloge se v poslovnih knjigah izkazujejo po dejanskih nabavnih cenah, ki vključujejo tudi neposredne stroške nabave. Nakupna cena se zmanjša za dobljene popuste. Ob vsaki novi nabavi se izračuna nova povprečna cena enote v zalogi. Zmanjšanje (poraba) zalog se obračunava sproti po drseči povprečni ceni. Ob koncu leta se vrednost zalog v knjigah usklajuje s tržno vrednostjo. S tržno vrednostjo je mišljena nadomestitvena vrednost, razen če je ta višja od čiste iztržljive vrednosti. Z nadomestitveno vrednostjo je mišljena vrednost, izračunana na podlagi zadnje nabavne cene. Uskladitev se izvaja po posameznih postavkah zalog le, če gre za pomembne razlike. Uskladitev se izvaja le navzdol kot oslabitev zalog.

## Poslovne terjatve

Terjatve se v knjigovodskih razvidih in bilanci stanja pripoznajo kot sredstvo, če je verjetno, da bodo pritekale gospodarske koristi, povezane z njo, in je mogoče njeno izvirno vrednost zanesljivo izmeriti. Terjatve vseh vrst se ob začetnem pripoznanju izkazujejo v zneskih, ki izhajajo iz ustreznih listin, ob predpostavki, da bodo poplačane. Prvotne terjatve se lahko kasneje povečajo ali pa zmanjšajo za vsak znesek, utemeljen s pogodbo, kar predstavlja spremembo vrednosti terjatev zaradi kasnejših popustov, reklamacij, vračil blaga in podobno.

Prevrednotenje terjatev pomeni spremembo njihove knjigovodske vrednosti. Prevrednotenje se opravi vsako četrletje kot prevrednotenje poslovnih terjatev zaradi njihove oslabitve v breme poslovnih prevrednotovalnih odhodkov, povezanih s terjatvami. Popravki terjatev se oblikujejo individualno. Vse sporne poslovne terjatve se popravijo za 100%.

- 44 Terjatve, katere niso poravnane v rednem roku zapadlosti, se opredelijo kot dvomljive in sporne terjatve. Za terjatve, ki niso poravnane v rednem roku, se pošiljajo opomini. Če terjatve tudi v rokih, določenih za plačilo z opomini, niso poravnane, se izkažejo kot sporne terjatve in začne se postopek izterjave na sodišču.

## Dobroimetja pri bankah, čeki in gotovina

Denarne postavke in denarni ustrezniki vsebujejo gotovino v blagajnah, na bančnih računih in denar na poti (denar, ki se prenaša iz blagajne na ustrezen račun pri banki).

## Aktivne časovne razmejitve

Z aktivnimi časovnimi razmejitvami so zajeti kratkoročno odloženi stroški, kratkoročno odloženi odhodki in prehodno nezaračunani prihodki.

## 7.2.2 Obveznosti do virov sredstev

### Kapital

Celotni kapital sestavljajo vpoklicani kapital, kapitalne rezerve, rezerve iz dobička, preneseni čisti dobiček iz prejšnjih let ali prenesena izguba, prevrednotovalni popravek kapitala in prehodno še ne razdeljen čisti dobiček ali čista izguba poslovnega leta.

# 7 RAČUNOVODSKO POROČILO

## Rezervacije

Dolgoročne rezervacije se oblikujejo z nalogom za oblikovanje z enkratnim ali večkratnim odštevanjem od siceršnjih prihodkov in z enkratno ali večkratno obremenitvijo ustreznih stroškov ali odhodkov. Rezervacije se zmanjšujejo neposredno za stroške, za katerih kritje so bile oblikovane.

V družbi oblikujemo dolgoročne rezervacije iz naslova danih jamstev za odpravo napak v garancijski dobi, za pričakovane izgube iz kočljivih pogodb in za druge namene. Rezervacije iz naslova danih jamstev se oblikujejo na osnovi odstotka, ki ga družba oceni na osnovi reklamacij iz preteklih let. Za vrednost ocenjenih obveznosti iz danih jamstev se odštejejo prodajne vrednosti kot prihodki. Dolgoročne rezervacije za pričakovane izgube iz kočljivih pogodb in za druge namene se pripoznajo v višini najboljše ocene izdatkov, potrebnih za poravnavo na dan bilance stanja obstoječe dolgoročne obveze.

Dolgoročne rezervacije se ne prevrednotujejo. Črpanje dolgoročnih rezervacij je oblikovano do datuma, ko se izteče garancijski rok oziroma ko se konča obdobje, za katero so bile oblikovane.

## Dolgovi

Dolgovi so finančni in poslovni, kratkoročni in dolgoročni. Vsi dolgovi se ob začetnem pripoznavanju ovrednotijo z zneski iz ustreznih listin ob njihovem nastanku, ki dokazujejo prejem denarnih sredstev ali poplačilo kakega poslovnega dolga.

Dolgoročni finančni dolgovi so v knjigah izkazani z zneski prejetih denarnih sredstev, povečanimi za pripisane obresti v skladu s pogodbo, in zmanjšanimi za odplačane zneske glavnice. Med dolgoročnimi dolgovi so izkazani zneski, ki zapadejo v obdobju daljšem od enega leta, preostali zneski teh dolgov pa se izkazujejo med kratkoročnimi dolgovi. Dolgoročni dolgovi se prevrednotujejo zaradi okrepitve oziroma zaradi oslabitve v zvezi z dolgoročnimi dolžniškimi vrednostnimi papirji, če je njihova poštena dokazana vrednost ob odštetju stroškov pri prodaji ali odtujitvi večja oziroma manjša od njihove knjigovodske vrednosti.

Kratkoročni dolgovi so v knjigah izkazani z zneski iz ustreznih listin o njihovem nastanku, ki v primeru kratkoročnih poslovnih dolgov dokazujejo prejem kakega proizvoda ali storitve ali opravljeno delo oziroma obračunani strošek, odhodek ali delež v poslovnem izidu. Kratkoročni dolgovi do tujih oseb so preračunani v tolarke zneske po srednjem tečaju Banke Slovenije na dan 31.12.2005. Kratkoročni dolgovi se prevrednotujejo zaradi njihove okrepitve.

## Kratkoročne pasivne časovne razmejitve

Kratkoročne pasivne časovne razmejitve so obveznosti, ki se bodo po predvidevanjih pojavili v letu dni in katerih nastanek je verjeten, njihova velikost pa je zanesljivo ocenjena.

Pasivne časovne razmejitve zajemajo kratkoročno vnaprej vračunane stroške oziroma odhodke in kratkoročno odložene prihodke. Kratkoročno odloženi prihodki nastanejo, če še niso opravljene, vendar zaračunane ali plačane storitve.

Družba Kostak pri priznavanju prihodkov od svojih storitev upošteva metodo stopnje dokončanosti del. Prihodki se pripoznajo šele takrat, ko je storitev opravljena, bodisi delno ali v celoti po pogodbah o prodaji blaga ali pogodbah o opravljenih gradbenih in drugih storitvah. Pripoznavanje prihodkov po tej metodi nima neposredne zveze s fakturiranjem naročniku, zato se odmiki oziroma razlike evidentirajo na kontih časovnih razmejitev. Ob takem evidentiranju pa ni nikakršnih pomembnih dvomov, ali bo storitev opravljena ali plačana in ni pomembne negotovosti glede stroškov, ki so ali bodo nastali pri opravljanju storitev.

## Izvenbilančna evidenca

V izvenbilančni evidenci družba vodi evidenco prejetih in danih garancij, menice, zastavljalne pravice in druge evidence, ki se pojavljajo v zvezi s poslovanjem družbe in niso predmet bilančnih evidenc družbe.

## 7.3 IZKAZ POSLOVNEGA IZIDA

Izkaz poslovnega izida po različici I je sestavljen v skladu s SRS 25.5. Izkaz poslovnega izida je temeljni računovodski izkaz, v katerem je resnično in pošteno prikazan poslovni izid za poslovno leto in predhodno poslovno leto.

### 7.3.1 Prihodki

V skladu s SRS 18 prihodke razčlenjujemo na poslovne prihodke, finančne prihodke in izredne prihodke. Razčlenijo se le tiste vrste prihodkov, ki predstavljajo pomembne zneske. V okviru razkrivanja postavk izkaza poslovnega izida, se prihodki razkrivajo po njihovih naravnih vrstah (razčlenitev po posameznih dejavnostih je prikazana v okviru dodatnih razkritij, ki so določena na podlagi zahtev SRS 35 za javna podjetja).

Prihodki od prodaje proizvodov, trgovskega blaga in materiala se merijo na podlagi prodajnih cen, navedenih v računih ali drugih listinah, zmanjšanih za popuste, odobrene ob prodaji ali kasneje, tudi zaradi zgodnejšega plačila. Prihodki od opravljenih storitev se merijo po prodajnih cenah dokončanih storitev ali po prodajnih cenah nedokončanih storitev glede na stopnjo njihove dokončnosti, navedenih v računih ali drugih listinah.

Finančni prihodki se pojavljajo v zvezi z dolgoročnimi in kratkoročnimi finančnimi naložbami ali v povezavi s terjatvami. Sestavljajo jih dobljene obresti in dividende ter drugi deleži iz dobička ter prevrednotovalni finančni prihodki.

Izredne prihodke sestavljajo neobičajne postavke, ki v obravnavanem obračunskem obdobju povečujejo poslovni izid rednega poslovanja. Med izredne prihodke se evidentirajo tudi prejete dotacije za kritje neporavnane izgube iz prejšnjih obdobj, v skladu s SRS 35 pa tudi prihodki za pokrivanje amortizacije infrastrukture in sicer za tisti del stroškov amortizacije, ki ni krita s ceno proizvoda oziroma storitve.

46

### 7.3.2 Odhodki

Odhodki se razvrščajo na poslovne odhodke, finančne odhodke in izredne odhodke.

Poslovni odhodki in finančni odhodki so redni odhodki. Odhodki se pripoznajo, če je zmanjšanje gospodarskih koristi v obračunskem obdobju povezano z zmanjšanjem sredstva ali s povečanjem dolga in je to zmanjšanje mogoče zanesljivo izmeriti.

Finančne odhodke sestavljajo odhodki za obresti, odhodki od prodaje finančnih naložb ter odhodki od prevrednotovanja dolgov in terjatev zaradi ohranitve vrednosti.

Izredne odhodke sestavljajo neobičajne postavke in postavke iz preteklih let, ki v tekočem obračunskem obdobju zmanjšujejo poslovni izid pod višino tistega, ki izhaja iz rednega poslovanja. Izredni odhodki so kazni in odškodnine, prevrednotovalni popravki poslovnega izida zaradi ohranitve kupne moči kapitala, rezervacije za kritje možnih izgub in druge postavke, za katere ni pričakovati, da bi se pojavljale redno in pogosto.

### 7.3.3 Davki

Davek od dohodkov (dobička) pravnih oseb je obračunan glede na prihodke in odhodke, ki so vključeni v izkaz poslovnega izida skladno z veljavno davčno zakonodajo. Davek iz dohodka pravnih oseb je obračunan po stopnji 25% od davčne osnove

## 7.4 IZKAZ FINANČNEGA IZIDA

Izkaz finančnega izida je sestavljen po posredni metodi (različica II) iz podatkov bilance stanja na dan 31.12.2005, bilance stanja na dan 31.12.2004, izkaza poslovnega izida ter iz drugih podatkov, ki so potrebni za prilagoditev pritokov in odtokov ter za ustrezno razčlenitev pomembnejših postavk. Pritoki in odtoki se približujejo pravim prejemkom in izdatkom denarnih sredstev v obdobju, zato lahko iz izkaza finančnega izida sklepamo tudi o sposobnosti pridobivanja denarja kot najbolj likvidne oblike sredstev ter o dolgoročni plačilni sposobnosti podjetja. Denarni ustrezniki predstavljajo hitro unovčljive finančne naložbe.

Izkaz finančnega izida nam prikazuje pritoke in odtoke denarnih sredstev, ki jih je družba v posameznem obdobju ustvarila pri poslovanju, pri naložbenju ter pri financiranju. Na podlagi finančnih izidov posameznih dejavnosti lahko sklepamo iz katerih virov družba pridobiva denarna sredstva in kje jih porablja. Takšne informacije so koristne pri ocenjevanju sposobnosti družbe za pridobivanje denarnih sredstev ter časa in gotovosti tega pridobivanja.

## 7.5 IZKAZ GIBANJA KAPITALA

Izkaz gibanja kapitala je sestavljen po različici II tako, da prikazuje vse sestavine kapitala, zajete v bilanci stanja, bodisi v skupinah bodisi posamično. Izkaz gibanja kapitala ima obliko sestavljene razpredelnice sprememb, ki zajema vse sestavine kapitala.

## 7.6 REVIDIRANI RAČUNOVODSKI IZKAZI

### 7.6.1 Izkaz poslovnega izida

(v tisoč tolarjih)	leto 2005	leto 2004	indeks
1. Čisti prihodki od prodaje	3.434.214	3.334.435	103
a) Čisti prihodki od prodaje proizvodov in storitev na domačem trgu	3.152.315	3.122.019	101
b) Čisti prihodki od prodaje blaga in materiala na domačem trgu	281.682	211.331	133
c) Čisti prihodki od prodaje proizvodov in storitev na tujem trgu	217	1.085	0
d) Čisti prihodki od prodaje blaga in materiala na tujem trgu	0	0	0
2. Sprememba vrednosti zalog proizvodov in nedokončane proizvodnje	0	-9.452	0
3. Usredstveni lastni proizvodi in lastne storitve	278.240	117.466	237
4. Drugi poslovni prihodki (s prevrednotovalnimi poslovnimi prihodki)	28.767	12.852	224
5. Stroški blaga, materiala in storitev	2.488.891	2.257.609	110
a) Nabavna vrednost prodanega blaga	250.321	186.146	134
b) Stroški porabljenega materiala	397.915	469.799	85
c) Stroški storitev	1.840.655	1.601.664	115
6. Stroški dela	1.039.433	981.165	106
a) Stroški plač	696.337	657.959	106
b) Stroški socialnih zavarovanj	151.514	142.882	106
c) Stroški pokojninskih zavarovanj	28.779	26.850	107
d) Drugi stroški dela	162.803	153.474	106
7. Odpisi vrednosti	324.630	310.408	105
a) Amortizacija in prevrednotovalni poslovni odhodki	314.840	300.244	105
- amortizacija sredstev v lasti družbe	83.363	106.644	78
- amortizacija sredstev v upravljanju	230.573	193.361	119
- prevrednotovalni poslovni odhodki pri osnovnih sredstvih	904	239	378
b) Prevrednotovalni poslovni odhodki pri obratnih sredstvih	9.790	10.164	96
8. Drugi poslovni odhodki	67.342	60.190	112
9. Finančni prihodki iz deležev	112	90	124
a) Finančni prihodki iz deležev v podjetjih v skupini	0	0	0
b) Finančni prihodki iz deležev v pridruženih podjetjih	0	0	0
c) Drugi finančni prihodki iz deležev (s prevr.fin.prih.)	112	90	124
10. Finančni prihodki iz dolgoročnih terjatev	0	805	0
a) Finančni prihodki iz dolgoročnih terjatev do podjetij v skupini	0	0	0
b) Finančni prihodki iz dolgoročnih terjatev do pridruženih podjetij	0	0	0
c) Drugi finančni prihodki iz dolgoročnih terjatev (s prevr.fin.prih.)	0	805	0
11. Finančni prihodki iz kratkoročnih terjatev	16.353	25.741	64
c) Drugi finančni prihodki iz obresti iz kratkoročnih terjatev (s prevr.fin.prih.)	16.353	25.741	64
12. Finančni odhodki za odpise dolgoročnih in kratkoročnih finančnih naložb	4.141	1.476	281
c) Drugi prevrednotovalni finančni odhodki	4.141	1.476	281
13. Finančni odhodki za obresti in iz drugih obveznosti	10.458	19.429	54
c) Drugi finančni odhodki za obresti in iz drugih obveznosti (s prevrednot.)	10.458	19.429	54
15. Čisti poslovni izid iz rednega delovanja	-177.209	-148.340	119
16. Izredni prihodki	253.286	230.764	110
a) Izredni prihodki za pokrivanje amortizacije sredstev v upravljanju	225.087	175.441	128
b) Drugi izredni prihodki	28.199	55.323	51
17. Izredni odhodki	85	0	0
a) Izredni odhodki brez prevrednotovalnega popravka kapitala	85	0	0
18. Poslovni izid zunaj rednega delovanja	253.201	230.764	110
19. Davek iz dobička	1.069	8.786	12
21. Čisti poslovni izid obračunskega obdobja	74.923	73.638	102

# 7 RAČUNOVODSKO POROČILO

## Izkaz poslovnega izida

(brez upoštevanja stroškov amortizacije v upravljanju, ki niso kriti s ceno proizvodov oziroma storitev in brez izrednih prihodkov zaradi ustreznega zmanjšanja dolgoročnih obveznosti do občine)

(v tisoč tolarjih)	leto 2005	leto 2004	indeks
.Čisti prihodki od prodaje	3.434.214	3.334.435	103
a) Čisti prihodki od prodaje proizvodov in storitev na domačem trgu	3.152.315	3.122.019	101
b) Čisti prihodki od prodaje blaga in materiala na domačem trgu	281.682	211.331	133
c) Čisti prihodki od prodaje proizvodov in storitev na tujem trgu	217	1.085	0
d) Čisti prihodki od prodaje blaga in materiala na tujem trgu	0	0	0
2. Sprememba vrednosti zalog proizvodov in nedokončane proizvodnje	0	-9.452	0
3. Usredstveni lastni proizvodi in lastne storitve	278.240	117.466	237
4. Drugi poslovni prihodki (s prevrednotovalnimi poslovnimi prihodki)	28.767	12.852	224
5. Stroški blaga, materiala in storitev	2.488.891	2.257.609	110
a) Nabavna vrednost prodanega blaga	250.321	186.146	134
b) Stroški porabljenega materiala	397.915	469.799	85
c) Stroški storitev	1.840.655	1.601.664	115
6. Stroški dela	1.039.433	981.165	106
a) Stroški plač	696.337	657.959	106
b) Stroški socialnih zavarovanj	151.514	142.882	106
c) Stroški pokojninskih zavarovanj	28.779	26.850	107
d) Drugi stroški dela	162.803	153.474	106
7. Odpisi vrednosti	99.543	134.967	105
a) Amortizacija in prevrednotovalni poslovni odhodki	89.753	124.803	105
- amortizacija sredstev v lasti družbe	83.363	106.644	78
- amortizacija sredstev v upravljanju	5.486	17.920	119
- prevrednotovalni poslovni odhodki pri osnovnih sredstvih	904	239	378
b) Prevrednotovalni poslovni odhodki pri obratnih sredstvih	9.790	10.164	96
8. Drugi poslovni odhodki	67.342	60.190	112
9. Finančni prihodki iz deležev	112	90	124
a) Finančni prihodki iz deležev v podjetjih v skupini	0	0	0
b) Finančni prihodki iz deležev v pridruženih podjetjih	0	0	0
c) Drugi finančni prihodki iz deležev (s prevr.fin.prih.)	112	90	124
10. Finančni prihodki iz dolgoročnih terjatev	0	805	0
a) Finančni prihodki iz dolgoročnih terjatev do podjetij v skupini	0	0	0
b) Finančni prihodki iz dolgoročnih terjatev do pridruženih podjetij	0	0	0
c) Drugi finančni prihodki iz dolgoročnih terjatev (s prevr.fin.prih.)	0	805	0
11. Finančni prihodki iz kratkoročnih terjatev	16.353	25.741	64
c) Drugi finančni prihodki iz obresti iz kratkoročnih terjatev (s prevr.fin.prih.)	16.353	25.741	64
12. Finančni odhodki za odpise dolgoročnih in kratkoročnih finančnih naložb	4.141	1.476	281
c) Drugi prevrednotovalni finančni odhodki	4.141	1.476	281
13. Finančni odhodki za obresti in iz drugih obveznosti	10.458	19.429	54
c) Drugi finančni odhodki za obresti in iz drugih obveznosti (s prevrednot.)	10.458	19.429	54
15. Čisti poslovni izid iz rednega delovanja	47.878	27.101	119
16. Izredni prihodki	28.199	55.323	110
a) Izredni prihodki za pokrivanje amortizacije sredstev v upravljanju	0	0	128
b) Drugi izredni prihodki	28.199	55.323	51
17. Izredni odhodki	85	0	0
a) Izredni odhodki brez prevrednotovalnega popravka kapitala	85	0	0
18. Poslovni izid zunaj rednega delovanja	75.992	82.424	110
19. Davek iz dobička	1.069	8.786	12
21. Čisti poslovni izid obračunskega obdobja	74.923	73.638	102

## 7.6.2 Bilanca stanja

(v tisoč tolarjih)	leto 2005	leto 2004	indeks
SREDSTVA	5.859.342	5.182.950	113
A. STALNA SREDSTVA	4.216.017	3.677.217	115
I. Neopredmetena dolgoročna sredstva	11.819	10.053	118
1. Dolgoročno odloženi stroški poslovanja	677	718	94
2. Dolgoročno odloženi stroški razvijanja	0	0	0
3. Dolgoročne premoženjske pravice	11.142	9.335	119
II. Opredmetena osnovna sredstva	4.188.666	3.659.013	114
1. Zemljišča in zgradbe	3.333.533	2.548.267	131
a) Zemljišča	293.460	63.495	462
- zemljišča v lasti družbe	278.799	48.834	571
- zemljišča v upravljanju	14.661	14.661	100
b) Zgradbe (in infrastruktura)	3.040.073	2.484.772	122
- zgradbe v lasti družbe	469.917	175.137	268
- zgradbe in infrastruktura v upravljanju	2.570.156	2.309.635	111
2. Proizvajalne naprave in stroji	529.498	467.326	113
a) proizvodne naprave in stroji v lasti družbe	229.127	248.524	92
b) proizvodne naprave in stroji v upravljanju	300.371	218.802	137
3. Druge naprave in oprema	37.762	21.300	177
4. Osnovna sredstva, ki se pridobivajo	287.873	622.120	46
a) Prejmi za pridobitev opredmetenih osnovnih sredstev	0	0	0
b) Opredmetena osnovna sredstva v gradnji in izdelavi	287.873	622.120	46
- opredmetena osnovna sredstva v gradnji in izdelavi v lasti družbe	0	94.640	0
- opredmetena osnovna sredstva v gradnji in izdelavi v upravljanju	287.873	527.480	55
III. Dolgoročne finančne naložbe	15.532	8.151	191
1. Deleži v podjetjih v skupini	0	0	0
2. Dolgoročne finančne terjatve do podjetij v skupini	0	0	0
3. Deleži v pridruženih podjetjih	3.430	0	0
4. Dolgoročne finančne terjatve do pridruženih podjetij	0	0	0
5. Drugi dolgoročni deleži	9.073	5.368	169
6. Druge dolgoročne finančne terjatve	495	249	199
7. Lastni deleži	2.534	2.534	100
B. GIBLJIVA SREDSTVA	1.627.426	1.484.773	110
I. Zaloge	42.368	42.230	100
1. Material	30.348	33.613	90
2. Nedokončana proizvodnja	0	0	0
3. Proizvodi in trgovsko blago	12.020	8.617	139
4. Prejmi za zaloge	0	0	0
II. Poslovne terjatve	1.562.371	1.428.655	109
a) Dolgoročne poslovne terjatve	1.695	6.091	28
1. Dolgoročne poslovne terjatve do kupcev	0	0	0
2. Dolgoročne poslovne terjatve do podjetij v skupini	0	0	0
3. Dolgoročne poslovne terjatve do pridruženih podjetij	0	0	0
4. Dolgoročne poslovne terjatve do drugih	1.695	6.091	28
5. Dolgoročno nevplačani vpoklicani kapital	0	0	0
b) Kratkoročne poslovne terjatve	1.560.676	1.422.564	110
1. Kratkoročne poslovne terjatve do kupcev	1.397.962	1.207.550	116
2. Kratkoročne poslovne terjatve do podjetij v skupini	0	0	0
3. Kratkoročne poslovne terjatve do pridruženih podjetij	0	0	0
4. Kratkoročne poslovne terjatve do drugih	162.714	215.014	76
5. Kratkoročno nevplačani vpoklicani kapital	0	0	0
III. Kratkoročne finančne naložbe	0	0	0
1. Kratkoročni deleži v podjetjih v skupini	0	0	0

# 7 RAČUNOVODSKO POROČILO

2. Kratkoročni deleži do pridruženih podjetij	0	0	0
3. Lastni deleži	0	0	0
4. Kratkoročne finančne naložbe do drugih	0	0	0
IV. Dobroimetje pri bankah, čeki in gotovina	22.687	13.888	163
<b>C. AKTIVNE ČASOVNE RAZMEJITVE</b>	15.899	20.960	76
<b>OBVEZNOSTI DO VIROV SREDSTEV</b>	5.859.342	5.182.950	113
<b>A. KAPITAL</b>	877.415	815.472	108
I. Vpoklicani kapital	160.000	160.000	100
1. Osnovni kapital	160.000	160.000	100
2. Nevpoklicani kapital	0	0	0
II. Kapitalske rezerve	13.387	13.387	0
III. Rezerve iz dobička	256.110	218.649	117
1. Zakonske rezerve	55.000	55.000	100
2. Rezerve za lastne deleže	2.534	2.534	100
3. Statutarne rezerve	0	0	0
4. Druge rezerve iz dobička	198.576	161.115	123
IV. Preneseni čisti poslovni izid	165.167	141.328	117
V. Čisti poslovni izid poslovnega leta	37.462	36.819	102
VI. Prevrednotovalni popravki kapitala	245.289	245.289	100
1. Splošni prevrednotovalni popravek kapitala	245.289	245.289	100
a) Prevrednotovalni popravek osnovnega kapitala	245.289	245.289	100
2. Posebni prevrednotovalni popravki kapitala	0	0	0
<b>B. REZERVACIJE</b>	39.706	35.502	112
1. Rezervacije za pokojnine in podobne obveznosti	0	0	0
2. Rezervacije za davčne obveznosti	0	0	0
3. Druge rezervacije	39.706	35.502	112
<b>C. FINANČNE IN POSLOVNE OBVEZNOSTI</b>	4.812.490	4.159.239	116
a) Dolgoročne finančne in poslovne obveznosti	3.368.939	3.072.368	110
1. Dolgoročne obveznosti na podlagi obveznic	0	0	0
2. Dolgoročne finančne obveznosti do bank	197.646	0	0
3. Dolgoročne poslovne obveznosti na podlagi predujmov	0	0	0
4. Dolgoročne poslovne obveznosti do dobaviteljev	0	4.531	0
8. Dolgoročne finančne in poslovne obveznosti do drugih	3.171.293	3.067.837	103
b) Kratkoročne finančne in poslovne obveznosti	1.443.551	1.086.871	133
1. Kratkoročne obveznosti na podlagi obveznic	0	0	0
2. Kratkoročne finančne obveznosti do bank	178.282	144.321	124
3. Kratkoročne poslovne obveznosti na podlagi predujmov	3	545	1
4. Kratkoročne poslovne obveznosti do dobaviteljev	1.098.260	780.023	141
5. Kratkoročne menične obveznosti	0	0	0
6. Kratkoročne finančne in poslovne obveznosti do podjetij v skupini	0	0	0
7. Kratkoročne finančne in poslovne obveznosti do pridruženih podjetij	0	0	0
8. Kratkoročne finančne in poslovne obveznosti do drugih	167.006	161.982	103
a) Kratkoročne davčne obveznosti	33.635	23.585	143
b) Kratkoročne obveznosti iz naslova socialne varnosti	14.412	13.854	0
c) Kratkoročne obveznosti do zaposlencev	68.440	62.984	109
d) Druge kratkoročne obveznosti	50.519	61.559	83
<b>Č. PASIVNE ČASOVNE RAZMEJITVE</b>	129.731	172.737	75

# 7 RAČUNOVODSKO POROČILO

## 7.6.3 Izkaz finančnega izida

(v tisoč tolarjih)	Leto 2005	Leto 2004	Indeks
<b>A. FINANČNI TOKOVI PRI POSLOVANJU</b>			
a) Prtoki pri poslovanju	3.564.917	3.788.968	94
Poslovni prihodki	3.435.031	3.324.982	103
Izredni prihodki, ki se nanašajo na poslovanje	253.286	230.764	110
Začetne manj končne poslovne terjatve	-128.461	202.445	0
Začetne manj končne aktivne kratkoročne časovne razmejitev	5.061	30.777	16
b) Odtoki pri poslovanju	3.361.519	3.332.670	101
Poslovni odhodki brez amortizacije in dolgoročnih rezervacij	3.605.892	3.298.964	109
Izredni odhodki, ki se nanašajo na poslovanje	85	0	0
Davki iz dobička in drugi davki, ki niso zajeti v poslovnih odhodkih	1.069	19.272	6
Končne manj začetne zaloge	138	-6.854	
Začetni manj končni poslovni dolgovi	-288.670	146.258	
Začetne manj končne pasivne kratkoročne časovne razmejitev	43.005	-124.970	
c) Prebitek pritokov pri poslovanju oziroma prebitek odtokov pri poslovanju	203.398	456.298	45
<b>B. FINANČNI TOKOVI PRI NALOŽBENJU</b>			
a) Pritoki pri naložbenju	15.115	91.106	17
Finančni prihodki, ki se nanašajo na naložbenje (razen za prevrednotenje)	15.115	27.080	56
Pobotano zmanjšanje dolgoročnih finančnih naložb (razen za prevrednotenje)	0	26	0
Pobotano zmanjšanje kratkoročnih finančnih naložb (razen za prevrednotenje)		64.000	
b) Odtoki pri naložbenju	446.723	272.614	164
Finančni odhodki, ki se nanašajo na naložbenje (razen za prevrednotenje)		19.429	
Pobotano povečanje neopredmetenih dolgoročnih sredstev (razen za prevrednotenje)	5.204	3.254	160
Pobotano povečanje opredm.osn.sredst.(razen za prevred.in stvarne vloške kapitala)	429.997	249.931	172
Pobotano povečanje dolgoročnih finančnih naložb(razen za prevrednotenje)	11.522	0	0
c) Pribitek pritokov pri naložbenju oziroma pribitek odtokov pri naložbenju	-431.608	-181.508	238
Prebitek pritokov pri poslov.in naložb. / prebitek odtokov pri poslov.in naložb.	-228.210	274.790	
<b>C. FINANČNI TOKOVI PRI FINANCIRANJU</b>			
a) Pritoki pri financiranju	250.107	3.805	6.573
Finančni prihodki, ki se nanašajo na financiranje (brez prevred.)	1.188	-584	0
Izredni prihodki, ki se nanašajo na financiranje	0	4.389	0
Pobotano povečanje dolgoročnih rezervacij (razen za prevrednotenje)	17.311	0	0
Pobotano povečanje dolgoročnih finančnih dolgov (razen za prevrednotenje)	197.646	0	0
Pobotano povečanje kratkoročnih finančnih dolgov (razen za prevrednotenje)	33.962	0	0
b) Odtoki pri financiranju	13.098	267.654	5
Finančni odhodki, ki se nanašajo na financiranje	117	0	0
Zmanjšanje kapitala ( brez čiste izgube poslovnega leta)	12.981	153.601	8
Pobotano zmanjšanje kratkoročnih finančnih dolgov (razen za prevrednotenje)	0	114.054	0
c) Prebitek pritokov pri financiranju oziroma prebitek odtokov pri financiranju	237.009	-263.849	0
Celotni prebitek pritokov oziroma odtokov	8.799	10.941	80
<b>Č. KONČNO STANJE DENARNIH SREDSTEV IN NJIHOVIH USTREZNIKOV</b>	22.687	13.888	163
Finančni izid v obdobju	8.799	10.941	80
Začetno stanje denarnih sredstev in njihovih ustreznikov	13.888	2.947	471

## 7.6.6 Izkaz gibanja kapitala

Celotni kapital družbe se je v letu 2005 povečal za 74.923 tisoč SIT in zmanjšal za 12.980 tisoč SIT, in sicer :

- povečanje za dobiček poslovnega leta 2005 v višini 74.923 tisoč SIT, ki sta ga uprava družbe in nadzorni svet na podlagi 60. člena ZGD uporabila za dodatno oblikovanje drugih rezerv v višini 37.461 tisoč SIT, preostali znesek v višini 37.462 tisoč SIT pa je sestavni delbilančnega dobička,
- zmanjšanje po sklepu skupščine o izplačilu dividend v višini 12.330 tisoč SIT (310,00 SIT na delnico) in izplačilo upravi za udeležbo na dobičku v višini 650 tisoč SIT iz prenesenega dobička.

Gibanje kapitala (v tisoč tolarjih)	Osnovni kapital	Kapitalske rezerve	Zakonske rezerve	Rezerve za lastne deleže	Druge rezerve iz dobička	Preneseni čisti dobiček	Čisti dobiček poslovnega leta	Splošni prevr. popr. kapitala	Prevr. popr. kapitala	Skupaj kapital
A. ZAČETNO STANJE V OBDOBJU	160.000	13.387	55.000	2.534	161.115	178.147		245.289	0	815.472
B. PREMII V KAPITAL							74.923			74.923
Vnos čistega poslovnega izida poslovnega leta							74.923			74.923
Vnos zneska splošnega prevrednotenja kapitala										
Vnos zneska prodaja lastnih delnic z dobičkom										
C. PREMII V KAPITALU					37.461		(37.461)			0
Razporeditev čistega dobička kot sestavine										0
kapitala po sklepu uprave in nadzornega sveta					37.461		(37.461)			
Razporeditev čistega dobička za oblikovanje dodatnih rezerv po sklepu skupščine										0
Druge prerezporeditve sestavin kapitala (zmanjšanje drugih rezerv za povečanje bilančnega dobička)						(12.980)				0
Č. PREMII IZ KAPITALA						(12.980)				(12.980)
Izplačilo dividend						(12.980)				(12.980)
Druge odprave kapitala (umik kapitala)										
D. KONČNO STANJE V OBDOBJU	160.000	13.387	55.000	2.534	198.576	165.167	37.462	245.289	0	877.415
BILANČNI DOBIČEK						165.167	37.462			202.629

## Primerjalni izkaz gibanja kapitala za leto 2004

Gibanje kapitala (v tisoč tolarjih)	Osnovni kapital	Kapitalske rezerve	Zakonske rezerve	Rezerve za lastne deleže	Druge rezerve iz dobitka	Preneseni čisti dobitki	Čisti dobitki poslovnega leta	Splošni prevr. popr. kapitala	Posebni prevr. popr. kapitala	Skupaj kapital
A: ZAČETNO STANJE V OBDOBJU	234.856	0	55.000	76.205	175.407	67.590	73.638	360.048	0	969.106
B: PREMII V KAPITALU		13.387								87.025
Vnos čistega poslovnega izida poslovnega leta							73.638			73.638
Vnos zneska splošnega prevrednotenja kapitala										
Vnos zneska prodaja lastnih delnic z dobičkom		13.387								13.387
C: PREMII V KAPITALU					24.187	12.632	(36.819)			0
Razporeditev čistega dobitka kot sestavine										0
kapitala po sklepu uprave in nadzornega sveta					36.819		(36.819)			
Razporeditev čistega dobitka za oblikovanje dodatnih rezerv po sklepu skupščine										0
Druge prerezporeditve sestavin kapitala (zmanjšanje drugih rezerv za povečanje bilančnega dobitka)					(12.632)	12.632				0
Č: PREMII IZ KAPITALA	(74.856)			(73.671)	(38.479)	61.106		(114.759)		(240.659)
Izplačilo dividend						(12.565)				(12.565)
Druge odprave kapitala (umik kapitala)	(74.856)			(73.671)	(38.479)	73.671		(114.759)		(228.094)
D: KONČNO STANJE V OBDOBJU	160.000	13.387	55.000	2.334	161.115	141.328	36.819	245.289	0	815.472
BILANČNI DOBIČEK						141.328	36.819			178.147

## 7.6.7 Dodatek k izkazu gibanja kapitala Bilančni dobiček

Bilančni dobiček (v tisoč tolarjih)	leto 2005	leto 2004
a. Čisti poslovni izid poslovnega leta	74.923	73.638
b. Preneseni čisti dobiček	165.167	67.590
c. Zmanjšanje (sprostitve) rezerv iz dobička	0	73.738
č. Povečanje (dodatno oblikovanje) rezerv iz dobička po skl. uprave	0	0
1. povečanje (dodatno oblikovanje) zakonskih rezerv iz dobička	0	0
2. povečanje (dodatno oblikovanje) rezerv za lastne deleže iz dob.		
d. Povečanje (dodano oblikovanje) rezerv iz dobička po odločitvi uprave in NS (drugih rezerv iz dobička)	37.461	36.819
e. Bilančni dobiček	202.629	178.147
1. bilančni dobiček, ki ga skupščina razporedi na delničarje	0	12.980
2. bilančni dobiček, ki ga skupščina razporedi v druge rezerve	0	0
3. bilančni dobiček, ki ga skupščina razporedi za prenos v nas. leto	0	165.167
4. bilančni dobiček, ki ga skupščina razporedi za druge namene	0	0

## 7.6.8 Predlog sklepa skupščine o razporeditvi bilančnega dobička

### Ugotovitev bilančnega dobička

Bilančni dobiček družbe Kostak d.d. Krško za leto 2005 znaša 202.629 tisoč SIT in je sestavljen iz prenesenega dobička leta 1999-2004 v višini 165.167 tisoč SIT in nerazdeljenega dobička poslovnega leta 2005 v višini 37.462 tisoč SIT.

Razporeditev bilančnega dobička:

Predlog sklepa:

Bilančni dobiček poslovnega leta 2005 znaša 202.628.419,12 SIT in se uporabi za:

- del bilančnega dobička, ki izvira iz dobička leta 1999 v višini 9.206.778,20 SIT in dobička leta 2000 v višini 4.433.221,80 SIT se razporedi za izplačilo dividend delničarjem v višini 341,00 SIT na delnico,
- del bilančnega dobička, ki izvira iz dobička leta 2000 v višini 682.000,00 SIT se razporedi za udeležbo pri dobičku upravi družbe Kostak, skladno s V. poglavjem Statuta družbe Kostak.

Izplačilo dividend in udeležbe pri dobičku uprave v skupni višini 14.322.000,00 SIT bo v roku 60 dni po datumu zasedanja skupščine delničarjev, v gotovini.

preostanek bilančnega dobička v znesku 188.306.419,12 SIT, ki predstavlja dobiček leta 2000 - 2004 ostane nerazporejen (preneseni dobiček).

Obrazložitev predloga sklepa:

Uprava predlaga lastnikom družbe, da se delničarjem izplača dobiček v višini 13.640.000,00 SIT, kar je v skladu z 368. členom ZGD ter udeležba v dobičku upravi v višini 682.000,00 SIT, kar je v skladu z določili V. poglavja Statuta družbe Kostak.

## 7.7 POJASNILA K RAČUNOVODSKIM IZKAZOM

### 7.7.1 Pojasnila k bilanci stanja

#### Neopredmetena dolgoročna sredstva - v lasti družbe

Med neopredmetenimi dolgoročnimi sredstvi so izkazani dolgoročno odloženi stroški poslovanja, dolgoročno odloženi stroški iz naslova vlaganj v tuja osnovna sredstva ter naložbe v pravice do industrijske lastnine. Vsa sredstva so bila pridobljena z nakupom od drugih pravnih oseb in so ovrednotena z nakupno ceno, povečano za vse stroške povezane s pridobitvijo teh sredstev.

(v tisoč tolarjih)	31.12.2005	Delež v %	31.12.2004	Delež v %	Indeks
Dolg. odloženi stroški poslovanja	678	5,7	718	7,1	94
Dolg. odloženi stroški razvijanja	0	0	0	0	
Dolgoročne premoženjske pravice	11.141	94,3	9.335	92,9	119
Skupaj	11.819	100,0	10.053	100,0	117

Neopredmetena dolgoročna sredstva v višini 11.819 tisoč SIT predstavljajo dolgoročne premoženjske pravice in dolgoročno odložene stroške poslovanja. Dolgoročne premoženjske pravice, izkazane v preglednici zajemajo: pravico uporabe in dostopa do objekta na Čretežu, sofinanciranje javne kanalizacije v Nerezinah, dokumentacijo za varnostno oceno tveganja z izjavo varnosti ter računalniško programsko opremo. Dolgoročno odloženi stroški poslovanja pa so odloženi stroški obresti za finančni najem vozil.

#### Priloga 1 k bilanci stanja

Preglednica gibanja neopredmetenih osnovnih sredstev za leto 2005 sredstva v lasti družbe

56

Nabavna vrednost (v tisoč tolarjih)	Dolgoročno odloženi stroški poslovanja	Dolgoročne premoženjske pravice	Skupaj
Stanje 1.1.2005	18.466	45.706	64.172
Povečanja		5.216	5.216
Zmanjšanja	-10.182	-5.645	-15.827
Stanje 31.12.2005	8.284	45.277	53.561
Popravek vrednosti	Dolgoročno odloženi stroški poslovanja	Premoženjske pravice	Skupaj
Stanje 1.1.2005	17.748	36.371	54.119
Zmanjšanja	-10.178	-5.637	-15.815
Amortizacija	36	3.402	3.438
Stanje 31.12.2005	7.606	34.136	41.742
Neodpisana vrednost	Dolgoročno odloženi stroški poslovanja	Premoženjske pravice	Skupaj
Stanje 1.1.2005	718	9.335	10.053
Stanje 31.12.2005	678	11.141	11.819

V letu 2005 smo v neopredmetena osnovna sredstva investirali 5.216 tisoč SIT, in sicer v nabavo računalniške programske opreme.

# 7 RAČUNOVODSKO POROČILO

## Opredmetena osnovna sredstva

Analitične evidence opredmetenih osnovnih sredstev so vzpostavljene ločeno glede na lastnika opredmetenih osnovnih sredstev in sicer posebej za:

- opredmetena osnovna sredstva podjetja,
- opredmetena osnovna sredstva v upravljanju.

Sredstva v lasti občine evidentiramo v poslovnih knjigah kot sredstva v upravljanju na podlagi SRS 35 in Pogodbe o prenosu infrastrukturnih objektov in naprav v uporabo.

Pri opredmetenih osnovnih sredstvih v lasti družbe in pri opredmetenih osnovnih sredstvih v upravljanju v letu 2005 nismo opravljali prevrednotovanj. Za obračun amortizacije sredstev v lasti družbe in sredstev v upravljanju se uporablja metoda enakomernega časovnega amortiziranja. Način obračunavanja stroškov amortizacije je opisan pri razkritjih stroškov amortizacije.

### a) Opredmetena osnovna sredstva (infrastruktura) v upravljanju

(v tisoč tolarjih)	31.12.2005	delež v %	31.12.2004	delež v %	indeks
Zemljišča	14.661	0,5	14.661	0,5	100
Zgradbe	2.570.156	81,0	2.309.635	75,2	111
Proizvajalni stroji in naprave	300.370	9,5	218.802	7,1	137
Druga oprema	0		0	0	0
Investicije v teku	287.873	9,0	527.480	17,2	55
Skupaj	3.173.060	100,0	3.070.578	100,0	103

Na dan 31.12.2005 obstajajo obveznosti do izvajalcev del povezanih s pridobitvijo osnovnih sredstev v upravljanju v višini 174.883 tisoč SIT.

### b) Opredmetena osnovna sredstva v lasti podjetja

(v tisoč tolarjih)	31.12.2005	delež v %	31.12.2004	delež v %	indeks
Zemljišča	278.799	27,5	48.834	8,3	570
Zgradbe	469.918	46,3	175.137	29,8	245
Proizvajalni stroji in naprave	229.127	22,5	248.524	42,2	109
Druga oprema	37.762	3,7	21.300	3,6	177
Investicije v teku	0	0	94.640	16,1	0
Skupaj	1.015.606	100,0	588.435	100,0	173

Na dan 31.12.2005 obstajajo naslednje obveznosti, povezane s pridobitvijo osnovnih sredstev podjetja:

(v tisoč tolarjih)	
obveznosti iz finančnega najema za tovorno vozilo in prekučnike	4.528
obveznosti iz finančnega najema za osebno vozilo	0
obveznosti do dobaviteljev osnovnih sredstev	34.662
Skupaj	39.190

## Priloga 1 k bilanci stanja

Preglednica gibanja opredmetenih osnovnih sredstev za leto 2005 sredstva v upravljanju

Nabavna vrednost (v tisoč tolarjih)	Zemljišča	Zgradbe	Proizv. napr. in stroji	Investicije v teku	Skupaj
Stanje 1.1.2005	14.661	4.499.633	874.944	527.480	5.916.718
Povečanja		460.216	143.734	290.607	894.557
Zmanjšanja		-25.401	-14.731	-530.214	-570.346
Stanje 31.12.2005	14.661	4.934.448	1.003.947	287.873	6.240.929
Popravek vrednosti	Zemljišča	Zgradbe	Proizv. napr. in stroji	Investicije v teku	Skupaj
Stanje 1.1.2005	0	2.189.998	656.142	0	2.846.140
Povečanja		11.929	2.730		14.659
Zmanjšanja		-13.367	-10.136		-23.503
Amortizacija		175.732	54.841		230.573
Stanje 31.12.2005	0	2.364.292	703.577	0	3.067.869
Neodpisana vrednost	Zemljišča	Zgradbe	Proizv. napr. in stroji	Investicije v teku	Skupaj Skupaj
Stanje 1.1.2005	14.661	2.309.635	218.802	527.480	3.070.578
Stanje 31.12.2005	14.661	2.570.156	300.370	287.873	3.173.060

V letu 2005 so znašale investicije v osnovna sredstva Občine Krško 356.864 tisoč SIT; od tega so bile investicije vodene v družbi Kostak v višini 285.123 tisoč SIT, ostale v višini 71.741 tisoč SIT pa je Občina prenesla v upravljanje. Investicije v kanalizacijske sisteme so znašale 100.926 tisoč SIT, v vodovodne sisteme 223.142 tisoč SIT in v zbirni center 32.796 tisoč SIT. Od obstoječih osnovnih sredstev, prejetih v upravljanje, smo obračunali 230.573 tisoč SIT amortizacije, vendar stroškov amortizacije od teh osnovnih sredstev nismo uspeli pokriti s prihodki od opravljanja dejavnosti (97,6 % oziroma 225.087 tisoč SIT amortizacije je odpisano v breme obveznosti do občine).

58

## Priloga 2 k bilanci stanja

Preglednica gibanja opredmetenih osnovnih sredstev za leto 2005 sredstva v lasti družbe

Nabavna vrednost (v tisoč tolarjih)	Zemljišča	Zgradbe	Proizvajalne naprave in stroji	Druga oprema	Investicije v teku	Skupaj
Stanje 1.1.2005	48.834	375.318	942.181	131.995	94.640	1.592.968
Povečanja	229.965	322.050	43.099	26.788	0	621.902
Zmanjšanja		-53.744	-69.604	-11.978	-94.640	-229.966
Stanje 31.12.2005	278.799	643.624	915.676	146.805	0	1.984.904
Popravek vrednosti	Zemljišča	Zgradbe	Proizvajalne naprave in stroji	Druga oprema	Investicije v teku	Skupaj
Stanje 1.1.2005	0	200.181	693.657	110.695		1.004.533
Povečanja						
Zmanjšanja		-36.089	-67.160	-11.911		-115.160
Amortizacija		9.614	60.052	10.259		79.925
Stanje 31.12.2005	0	173.706	686.549	109.043		969.298
Neodpisana vrednost	Zemljišča	Zgradbe	Proizvajalne naprave in stroji	Druga oprema	Investicije v teku	Skupaj
Stanje 1.1.2005	48.834	175.137	248.524	21.300	94.640	588.435
Stanje 31.12.2005	278.799	469.918	229.127	37.762	0	1.015.606

# 7 RAČUNOVODSKO POROČILO

Razmerje med novimi investicijami v opredmetena osnovna sredstva podjetja (509.606 tisoč SIT) ter obračunano amortizacijo opredmetenih osnovnih sredstev (79.925 tisoč SIT) znaša 6,4, kar pomeni, da je družba Kostak v letu 2005 investirala v opredmetena osnovna sredstva 5,4 krat več sredstev (oz. 429.681 tisoč SIT) kot je obračunala amortizacije.

Med investicijami v osnovna sredstva podjetja v letu 2005 so bila najpomembnejša vlaganja v novo upravno stavbo Žlapovec v višini 222.359 tisoč SIT, nakupi zemljišč v skupni vrednosti 216.743 tisoč SIT (Drnovo v višini 190.395 tisoč SIT, hipodrom Brege v višini 12.950 tisoč SIT in zemljišča na Senovem - Rudnik v višini 13.398 tisoč SIT), nabava opreme v višini 69.886 tisoč SIT in vlaganja v zbirni center Spodnji Stari grad v višini 618 tisoč SIT.

Družba Kostak je upravno stavbo gradila sama. Vrednost nove upravne stavbe vključno z opremo znaša 344.006 tisoč SIT, od tega je bilo realizirano v letu 2005 257.604 tisoč SIT.

Vsa ostala povečanja opredmetenih osnovnih sredstev so izkazana po dobaviteljevem računu, povečane za morebitne pripadajoče stroške, skladno z usmeritvami Slovenskih računovodskih standardov.

Knjigovodske vrednosti opredmetenih osnovnih sredstev v materialno pomembnih zneskih ustrezajo njihovi nadomestitveni vrednosti.

## Dolgoročne finančne naložbe

(v tisoč tolarjih)	delež v kapitalu	2005	2004
Kostak Brantner ekologija d.o.o. Krško	49,00	3.430	0
Nova Ljubljanska banka d.d. Ljubljana	0,00	949	949
Radio Brežice	10,23	277	4.419
Počitniška skupnost Krško	0,53	116	0
Hotel Lev d.o.o. Ljubljana		7.731	0
Lastne delnice	0,56	2.534	2.534
SKUPAJ NALOŽBE V KAPITAL		15.037	7.902
Dolgoročno dani depoziti		495	249
SKUPAJ DOLGOROČNE FINANČNE NALOŽBE		15.532	8.151

Stanje naložb na dan 31. decembra 2005 znaša 15.532 tisoč SIT in se je glede na stanje konec preteklega leta povečalo za 11.277 tisoč SIT. Nove naložbe predstavljajo nakup 49% deleža v novoustanovljeni pridruženi družbi Kostak Brantner ekologija v vrednosti 3.430 tisoč SIT, brezplačno pridobljen delež v Počitniški skupnosti Krško v vrednosti 116 tisoč SIT in delnice hotela Lev, pridobljene iz stečajne mase Togrela, ovrednotene na 7.731 tisoč SIT.

V letu 2005 smo opravili prevrednotenje - oslabitev naložbe v kapital družbe Radio Brežice na dan 31.12.2004 na podlagi ocene poštene vrednosti deleža, ki temelji na nerevidirani knjigovodski vrednosti. Popravek vrednosti naložbe v delež (134 deležev oziroma 10,229% skupni delež) Radia Brežice oziroma oslabitev znaša 4.141 tisoč SIT. Ob koncu leta 2005 je poslovni delež družbe Radio Brežice izkazan v skupni vrednosti 277 tisoč SIT.

Po stanju na dan 31.12.2005 je izkazana tudi naložba v delnice (314 delnic) Nove Ljubljanske banke v vrednosti 950 tisoč SIT, za katero nismo opravili prevrednotovanj. Delnice ne kotirajo na borzi, njihova revidirana knjigovodska vrednost na dan 31.12.2004 znaša 15.763,78 SIT.

Ob koncu leta 2005 je družba Kostak lastnik 223 lastnih delnic, ki so v knjigah izkazane v skupni vrednosti 2.534 tisoč SIT oziroma 11.361,98 SIT na delnico. Nominalni znesek teh delnic znaša 892 tisoč SIT, kar predstavlja 0,56 % delež v celotnem osnovnem kapitalu podjetja.

Knjigovodske vrednosti dolgoročnih finančnih naložb v kapital v materialno pomembnih zneskih ustrezajo njihovi poštene vrednosti. Družba na dan 31. decembra 2005 ne izkazuje v plačilo zapadlih neplačanih dolgoročnih finančnih terjatev.

# 7 RAČUNOVODSKO POROČILO

## Zaloge

Nabavo zalog materiala evidentiramo po nabavnih cenah, medtem ko porabo materiala vrednotimo po drsečih povprečnih cenah. Zaloge proizvodov se vrednotijo s proizvodjalnimi stroški. Zaloge trgovskega blaga v skladiščih in na prodajnih mestih so ovrednotene po prodajnih vrednostih z vračunanimi razlikami v ceni in vračunanim DDV na posebnih kontih odmikov. Podrobnejša pravila oblikovanja prodajnih cen za trgovsko blago in prevrednotovanja zaradi okrepitve oziroma oslabitve so določena v Pravilniku o oblikovanju cen. Zaradi okrepitev se zaloge praviloma ne prevrednotujejo, obvezno pa se prevrednotujejo zaradi oslabitev, kadar knjigovodska vrednost presega tržno vrednost. V letu 2005 oslabitev zalog nismo izvedli, ker ni bilo bistvenih odstopanj med tržno - nadomestitveno vrednostjo in čisto iztržljivo vrednostjo.

(v tisoč tolarjih)	2005	2004	indeks
Zaloge materiala	27.654	30.562	90
Zaloge drobnega inventarja in zaščitnih sredstev	2.694	3.051	88
Zaloge trgovskega blaga	12.020	8.617	139
SKUPAJ	42.368	42.230	100

Ob letnem popisu konec leta 2005 so bile ugotovljene in knjižene popisne razlike materiala v skladišču in sicer: odpisi v višini 238 tisoč SIT, viški v višini 1 tisoč SIT in primanjkljaji v višini 4 tisoč SIT. Pri popisu trgovskega blaga pa so bile ugotovljene popisne razlike: viški v višini 13 tisoč SIT in primanjkljaji v višini 12 tisoč SIT.

## Poslovne terjatve

### a) Dolgoročne poslovne terjatve

V bilanci stanja so na dan 31.12.2005 izkazane dolgoročne poslovne terjatve v višini 1.695 tisoč SIT iz naslova terjatev do delavcev za dane dolgoročne kredite za stanovanjsko graditev in odkup stanovanj, ki bodo dokončno odplačane v letu 2013.

### b) Kratkoročne poslovne terjatve

Med kratkoročnimi terjatvami v višini 1.560.676 tisoč SIT so v bilanci stanja izkazane terjatve, ki zapadejo v plačilo v največ letu dni in tisti del dolgoročnih terjatev, ki zapade v plačilo v naslednjem obračunskem letu. Terjatve so izkazane kot:

- kratkoročne poslovne terjatve do kupcev v višini 1.397.962 tisoč SIT in
- kratkoročne poslovne terjatve do drugih v višini 162.714 tisoč SIT.

Družba Kostak med kratkoročnimi poslovnimi terjatvami izkazuje naslednje vrste terjatev:

( v tisoč tolarjih)	2005	2004	indeks
Kratkoročne poslovne terjatve do kupcev	1.397.962	1.207.550	115
- terjatve do občanov	93.085	90.061	103
- terjatve do občine	230.816	111.262	207
- terjatve do drugih pravnih oseb	1.074.061	1.006.227	106
Kratkoročne poslovne terjatve do drugih	162.714	215.014	76
Skupaj kratkoročne poslovne terjatve	1.560.676	1.422.564	109

Kratkoročne poslovne terjatve so se v primerjavi s stanjem na zadnji dan preteklega leta povečale predvsem zaradi povečanega obsega poslovanja na večjih gradbiščih.

# 7 RAČUNOVODSKO POROČILO

Družba Kostak d.d. ima na dan 31. decembra 2005 poslovne terjatve do uprave in drugih zaposlenih iz naslova rednih obračunov komunalnih storitev pod enakimi pogoji, kot veljajo za vse ostale porabnike komunalnih storitev.

Družba Kostak oblikuje popravke vrednosti terjatev ob koncu leta na podlagi ocene izterljivosti posamezne terjatve. V letu 2005 je oblikovala popravke vrednosti za terjatve za komunalne storitve do družb in drugih pravnih subjektov, ki so prenehali poslovati, so v postopku prisilne poravnave ali stečajju, izkazanih na kontih dvomljivih in spornih terjatev v višini 100 %, brez zneskov taks in vodnega prispevka v izkazanih terjatvah. Za terjatve za komunalne storitve do občanov in pravnih oseb, oblikuje popravek vrednosti terjatev glede na starost teh terjatev, in sicer v višini vseh tistih odprtih terjatev brez zneskov taks in vodnega prispevka v izkazanih terjatvah, pri katerih je od zapadlosti v plačilo preteklo leto dni. Popravki terjatev se oblikujejo po končanem postopku redne izterjave z opomini, ki so bili za te terjatve poslani povprečno 4 krat. Za ostale terjatve pa oblikuje popravke vrednosti na podlagi ocene iztržljivosti posamezne terjatve po končanem postopku redne izterjave z opomini. Vse terjatve, za katere so oblikovani popravki, so že v postopku sodne izterjave oziroma je vložitev izvršilnega predloga za sodno izterjavo v teku, ali pa so v pripravi za izterjavo preko zunanjega izterjevalca. Pri terjatvah do občanov za komunalne storitve je izterjava dolgov zaradi nizkih zneskov in specifičnih primerov otežkočena.

Konto	(v tisoč tolarjih)	Začetno stanje	Odpisi	Novi popravki	Plačila	Končno stanje
129-00	Popravek dvomljivih terjatev	88.111	963	9.739	9.690	87.197
129-05	Popravek spornih terjatev	12.900	8.394	0	4.506	0
	Skupaj	101.011	9.357	9.739	14.196	87.197

V letu 2005 smo povečali popravke terjatev za 9.740 tisoč SIT, kar predstavlja le 0,24% celotnih prihodkov. Popravki so bili oblikovani za terjatve do fizičnih oseb v višini 2.103 tisoč SIT, ki se nanašajo na terjatve za komunalne storitve, in za terjatve do pravnih oseb za 7.637 tisoč SIT, ki se nanašajo predvsem na obresti in komunalne storitve.

Na dan 31.12.2005 ima družba Kostak naslednjo strukturo kratkoročnih poslovnih terjatev po zapadlosti:

(v tisoč tolarjih)	Nezapadle	0-30 dni	31-60 dni	61-90 dni	91-180 dni	Nad 181 dni
Terjatve do občanov	53.600	11.503	4.868	2.890	5.361	14.863
Terjatve do drugih kupcev	1.136.394	67.819	31.138	13.266	1.394	54.866
Skupaj terjatve	1.189.994	79.322	36.006	16.156	6.755	69.729

V enem letu družba Kostak izda približno 135.650 računov. Izterjavi zapadlih terjatev posvečamo posebno pozornost. Kupcem, ki ne plačujejo svojih obveznosti, pošiljamo opomine, izterjavo pa opravljamo tudi z ukrepi prekinitve dobave vode, sodno izterjavo in izterjavo preko zunanjih posrednikov.

Družba svojih rednih terjatev nima posebej zavarovanih, zavarovane pa ima terjatve za dane predujme na podlagi gradbenih pogodb z bianco menicami z izjavami za izpolnitev in vnovčitev menic.

Dobroimetje pri bankah, čeki in gotovina

Denarna sredstva v višini 22.687 tisoč SIT se nanašajo na denarna sredstva v bankah v višini 22.522 tisoč SIT in denarna sredstva v blagajni v višini 165 tisoč SIT.

## Aktivne časovne omejitve

Aktivne časovne omejitve na dan 31. decembra 2005 znašajo 15.899 tisoč SIT. Predstavljajo jih kratkoročno odloženi stroški. Pretežni del predstavljajo kratkoročno odloženi stroški za izvedena dela po gradbenih pogodbah, kjer še ni bilo mogoče zaračunati vsa izvedena dela v letu 2005.

# 7 RAČUNOVODSKO POROČILO

## Kapital

Celotni kapital družbe Kostak je na dan 31.12.2005 znašal 877.415 tisoč SIT in se je v letu 2005 povečal za 74.923 tisoč SIT. Povečanje kapitala je rezultat pozitivnega poslovnega rezultata v letu 2005. Vse kapitalske postavke se delijo na lastnike v skladu z deleži v osnovnem kapitalu. Lastniška struktura je prikazana v uvodnem poglavju.

### a). vpoklicani kapital - osnovni kapital

Osnovni kapital družbe Kostak je opredeljen v statutu in registriran na sodišču. Osnovni kapital znaša 160.000 tisoč SIT in je enak registriranemu. Razdeljen je na 40.000 navadnih delnic. Nominalna vrednost delnice je 4.000,00 SIT. Osnovna knjigovodska vrednost delnice na dan 31. decembra 2005 znaša 21.935,37 SIT in je izračunana kot količnik med celotno vrednostjo kapitala in številom navadnih delnic. Osnovni čisti dobiček na delnico za leto 2005 znaša 1.873,07 SIT in je izračunan kot količnik med ustvarjenim čistim dobičkom leta 2005 in številom delnic.

Družba ima na dan 31.12.2005 v lasti 223 lastnih delnic v skupni nominalni vrednosti 892 tisoč SIT, kar predstavlja 0,56 % osnovnega kapitala. Te delnice nimajo nobenih pravic.

### b). kapitalske rezerve

Kapitalske rezerve na dan 31.12.2005 znašajo 13.387 tisoč SIT in so nastale pri prodaji lastnih delnic z dobičkom. Kapitalske rezerve se lahko uporabijo zgolj za povečanje osnovnega kapitala ali kritje izgube.

### c). rezerve iz dobička

#### I. Zakonske rezerve

Zakonske rezerve morajo skupaj s postavkami kapitalskih rezerv dosegati 10% osnovnega kapitala. Znesek rezerv v višini 55.000 tisoč SIT je bil oblikovan v okviru lastninskega preoblikovanja družbe. Zakonske rezerve se lahko uporabijo zgolj za povečanje osnovnega kapitala ali kritje izgube.

#### II. Rezerve za lastne deleže

Rezerve za lastne deleže so na dan 31.12.2005 oblikovane v višini 2.534 tisoč SIT, kar je ekvivalentno vrednosti lastnih deležev, izkazanih na ta dan. Oblikovane so bile iz čistega dobička leta 2003. Rezerve za lastne deleže so uporabljene kot vir financiranja lastnih delnic in se bodo sprostile ob odtujitvi lastnih delnic v dobro prenesenega dobička, iz katerega so bile oblikovane.

#### III. Druge rezerve iz dobička

Druge rezerve iz dobička na dan 31.12.2005 znašajo 198.576 tisoč SIT in so bile oblikovane iz:

(v tisoč tolarjih)	
- rezerv nastalih pri izdelovanju otvoritvene bilance v letu 1993	57.487
- razporeditev dela dobička leta 1999	21.888
- razporeditev dela dobička leta 2000	22.130
- razporeditev dela dobička leta 2001	37.327
- razporeditev dela dobička leta 2002	36.575
- umik kapitala 2004, prodaja delnic in izplačilo dividend	-51.111
- razporeditev dela dobička leta 2004	36.819
- razporeditev dela dobička leta 2005	37.461
Skupaj	198.576

Druge rezerve iz dobička so proste rezerve in jih uprava družbe lahko uporabi za katerikoli namene (oblikovanje drugih vrst rezerv, povečanje osnovnega kapitala, razporeditev v bilančni dobiček, ali pokrivanje izgube).

## d) preneseni čisti poslovni izid

V tej postavki so izkazani preneseni (nerazporejeni) čisti dobički iz preteklih let v skupnem znesku 165.167 tisoč SIT, in sicer:

Preneseni čisti poslovni izid (v tisoč tolarjih)	Nerazporejeni dobiček	Prevrednotovalni popravek	Sprostitev rezerv	Skupaj
- leto 1999	5.591	3.617		9.208
- leto 2000	22.130	1.549		23.679
- leto 2001	2.905		27.652	30.557
- leto 2002	4.246		1.458	5.704
- leto 2003	14.639		44.561	59.200
- leto 2004	36.819			36.819
Skupaj	86.330	5.166	73.671	165.167

Uprava družbe in nadzorni svet bosta skupščini delničarjev predlagala, da se v letu 2005 izplačajo dividende v skupnem znesku 13.640 tisoč SIT in nagrada upravi v višini 682 tisoč SIT. V ta namen se porabi del bilančnega dobička, ki izvira iz leta 1999 in 2000 v znesku 14.322 tisoč SIT. Predlagana bruto vrednost dividende znaša 341,00 SIT na delnico, kar je optimalno glede na koriščenje investicijskih davčnih olajšav.

## e) čisti poslovni izid poslovnega leta

V poslovnem letu 2005 je družba ustvarila čisti dobiček v višini 74.923 tisoč SIT, kar predstavlja 1.873,07 SIT na delnico. Uprava ga je na podlagi 60. člena Zakona o gospodarskih družbah v soglasju z nadzornim svetom uporabila za oblikovanje drugih rezerv iz dobička v višini 37.461 tisoč SIT.

Preostali del dobička poslovnega leta v znesku 37.462 tisoč SIT je izkazan v tej postavki in je sestavni del bilančnega dobička.

Splošno prevrednotenje kapitala (v tisoč tolarjih)	Čisti dobiček	Znesek prevrednotenja	Čisti dobiček po prevrednotenju
Splošno prevrednotenje kapitala s tečajem EUR	74.923	0	74.923
Splošno prevrednot. kapitala z indeksom rasti cen	74.923	18.457	56.466

V kolikor bi v letu 2005 opravili splošno prevrednotenje kapitala (802.492 tisoč SIT) s tečajem EUR bi bil izkazan dobiček enak, saj se je tečaj glede na začetek leta nekoliko znižal. Če pa bi splošno prevrednotenje kapitala opravljali z indeksom rasti cen življenjskih potrebščin (2,3%), pa bi bil izkazan dobiček manjši za 18.457 tisoč SIT in bi znašal 56.466 tisoč SIT.

## f) prevrednotovalni popravki kapitala splošni

Splošni prevrednotovalni popravek osnovnega kapitala znaša 245.289 tisoč SIT in je posledica opravljanja revalorizacije osnovnega kapitala v letih 1993 do 2001. Splošni prevrednotovalni popravek kapitala se lahko uporabi le za pokritje izgube ali povečanje osnovnega kapitala družbe.

## Rezervacije

Druge rezervacije so izkazane v višini 39.706 tisoč SIT in vsebujejo dolgoročne rezervacije iz naslova prejetih dotacij iz proračuna za financiranje osnovnih sredstev podjetja (oprema za ločeno zbiranje odpadkov in brezplačne prenose zabojnikov) v višini 14.197 tisoč SIT, dolgoročno odložene prihodke za sofinanciranje programa novih delovnih mest v višini 2.682 tisoč SIT, ter rezervacije za pokrivanje izgube na dejavnostih GJS iz leta 1999 v višini 3.480 tisoč SIT.

# 7 RAČUNOVODSKO POROČILO

V letu 2005 je bilo po najboljših ocenah sedanje vrednosti izdatkov, ki bodo po pričakovanju potrebni za obstoječe dolgoročne obveze, oblikovanih 19.347 tisoč SIT rezervacij in sicer za dane garancije po gradbenih pogodbah za odpravo napak v garancijski dobi v višini 3.947 tisoč SIT kot dolgoročno odloženi prihodki in za sodne postopke v višini 15.400 tisoč SIT kot vnaprej vračunani stroški. Oblikovane so v višini odstotka od skupnega zneska, ki ga družba oceni na osnovi izkušenj v preteklih letih.

Med prihodke iz poslovanja je bilo prenesenih 13.108 tisoč SIT dolgoročnih rezervacij, kar je skladno z načrtovanim zneskom porabe rezervacij.

Knjigovodske vrednosti dolgoročnih rezervacij z vidika materialno pomembnih zneskov ustrezajo sedanji vrednosti izdatkov, ki so po predvidevanjih potrebni za poravnavo obvez.

## Finančne in poslovne obveznosti

### a) Dolgoročne in kratkoročne finančne obveznosti

#### Dolgoročne finančne obveznosti

(v tisoč tolarjih)	2005	Zavarovanje
Dolgoročno dobljena posojila pri bankah (kratkoročni del)	191.660 -54.013	menice, odstop terjatve
Dolgoročno dobljena posojila pri drugih EKO sklad (kratkoročni del)	59.999 0	hipoteka, menice
Skupaj	197.646	

Povečanje deleža dolgoročnih virov je bilo načrtovano, saj je družba v letu 2005 realizirala planirane naložbene načrte. Večji del dolgoročnih finančnih posojil je bilo najetih za financiranje nakupa zemljišč na lokaciji Drnovo, dolgoročno posojilo pridobljeno od Eko sklada za financiranje energetskih objektov, ki izkoriščajo obnovljive vire energije, pa je bilo odobreno za izgradnjo nove upravne stavbe.

64

Struktura dolgoročnih in kratkoročnih finančnih obveznosti na dan 31. decembra 2005 je:

- 109.999 tisoč SIT v domači valuti in
- 265.929 tisoč SIT v EUR

Vse dolgoročne finančne obveznosti so zavarovane. Dolgoročni kredit Eko sklada je zavarovan s hipoteko na zemljišču Brege, ostali dolgoročni krediti pa z odstopi terjatev in menicami.

#### Ročnost dolgoročnih finančnih obveznosti

Zapadlost (v tisoč tolarjih)	Kredit Eko sklada	Ostali dolgoročni krediti	Skupaj
- 1 do 2 leti		127.192	127.192
- 2 do 3 leta	5.999	64.468	70.467
- 3 do 10 let	54.000	0	54.000
Skupaj	59.999	191.660	251.659

Knjigovodske vrednosti dolgoročnih finančnih obveznosti v materialno pomembnih zneskih ustrezajo njihovi pošteni vrednosti.

## Kratkoročne finančne obveznosti

Na dan 31.12.2005 je imela družba naslednje kratkoročne finančne obveznosti do bank:

Naziv banke ali upnika ( v tisoč tolarjih)	Znesek dolga	Zapadlost	Zavarovanje
SKB d.d. Ljubljana	74.269	29.11.2006	menice, odstop terjatev
SKB d.d. Ljubljana	0	10.08.2006	menice, odstop terjatev
NLB d.d. Ljubljana	50.000	23.01.2006	menice
Kratkoročni del dolgoročnih kreditov	54.013	2006	
Skupaj	178.282		

Kratkoročni dolgovi so v poslovnih knjigah izkazani z zneski iz ustreznih listin ob njihovem nastanku, ki v primeru kratkoročnih finančnih dolgov dokazujejo prejem denarnih sredstev.

Obrestne mere ne razkrivamo, saj ocenjujemo, da bi razkritje lahko povzročilo poslovno škodo.

Družba Kostak ne izkazuje dolgoročnih in kratkoročnih finančnih obveznosti do članov uprave, članov nadzornega sveta in notranjih lastnikov.

b) Dolgoročne in kratkoročne poslovne obveznosti

## Dolgoročne poslovne obveznosti

Dolgoročne poslovne obveznosti v višini 3.171.293 tisoč SIT se nanašajo na obveznost do Občine Krško za sredstva, prejeta v upravljanje na podlagi Pogodbe o prenosu sredstev gospodarske infrastrukture v upravljanje, ki je sklenjena za nedoločen čas. V letu 2005 je Občina Krško (z vključeno zbrano takso za obremenjevanje vode in takso za obremenjevanje okolja zaradi odlaganja odpadkov v letu 2005) za financiranje osnovnih sredstev v upravljanju namenila 356.864 tisoč SIT dotacij, od tega družbi Kostak kot soinvestitorju 285.123 tisoč SIT preostale investicije v višini 71.741 tisoč SIT pa je le prenesla v upravljanje. Podrobno so investicije prikazane v poglavju Dodatna razkritja na podlagi zahtev SRS 35.

Do zmanjšanja obveznosti do občine prihaja zaradi dejstva, ker prihodki komunalnih storitev (iz cene) ne pokrivajo celotne amortizacije infrastrukture. Zaradi odpisa stroškov amortizacije v breme obveznosti do Občine Krško, se del teh obveznosti prenaša med izredne prihodke.

## Kratkoročne poslovne obveznosti

(v tisoč tolarjih)	2005	2004
Kratkoročno dani predujmi	3	545
Kratkoročne obveznosti do dobaviteljev	1.098.260	780.023
Kratkoročne poslovne obveznosti do drugih	167.006	161.982
Skupaj	1.265.269	942.550

Kratkoročne poslovne obveznosti so se v primerjavi s stanjem na zadnji dan preteklega leta povečale predvsem zaradi povečanega obsega poslovanja.

Družba na dan 31. decembra 2005 ne izkazuje poslovnih obveznosti do članov nadzornega sveta, do uprave in notranjih lastnikov pa izkazuje obveznosti iz naslova obračunanih še neizplačanih plač za mesec december 2005.

Knjigovodske vrednosti dolgoročnih in kratkoročnih poslovnih obveznosti v materialno pomembnih zneskih ustrezajo njihovi pošteni vrednosti.

# 7 RAČUNOVODSKO POROČILO

## Pasivne časovne razmejitve

Pasivne časovne razmejitve na zadnji dan leta 2005 znašajo 129.731 tisoč SIT. Kratkoročno odloženi prihodki v višini 106.700 tisoč SIT se nanašajo na izvajanje del po gradbenih pogodbah, kjer se prihodki pripoznajo v obračunskih obdobjih, v katerih je delo opravljeno - po metodi stopnje dokončanosti del. Del prihodkov v višini 22.020 tisoč SIT pa je kratkoročno razmejen iz naslova števnine, ki bo za zamenjavo vodomeroev porabljena v naslednjem letu. Preostale pasivne časovne razmejitve v višini 1.011 tisoč SIT se nanašajo na DDV v danih predplačilih in druge razmejitve.

Kratkoročno odloženi prihodki se pojavljajo v povezavi z izvajanjem investicij na večjih gradbiščih, kjer izvedba del ne sledi dinamiki fakturiranja po pogodbah. V letu 2005 je bilo na novo oblikovanih za 93.200 tisoč SIT rezervacij iz naslova odloženih prihodkov, med prihodke pa prenesenih 129.300 tisoč SIT v prejšnjem letu oblikovanih rezervacij iz naslova odloženih prihodkov.

## Zabilančna evidenca

(v tisoč tolarjih)	2005	2004
Hipoteka	59.999	0
Dane garancije	235.418	61.036
Dane menice	234.294	393.660
Odstopi terjatev za zavarovanje	365.929	174.320
Skupaj dana zavarovanja	895.640	626.016
Prejete menice	59.394	56.500
Prejete garancije	41.775	0
Skupaj prejeta zavarovanja	101.169	56.500
Skupaj	996.809	685.516

66

Družba Kostak ima na dan 31. decembra 2005 v zastavi zemljišče na lokaciji Brege v znesku 59.999 tisoč SIT. Pogodba o zastavi je bila sklenjena z EKO skladom v decembru 2005. Dane garancije, ki v skupnem znesku znašajo 235.418 tisoč SIT, predstavljajo garancije, izdane za izvedbo del po gradbenih pogodbah, izdane investitorjem za odpravo napak v garancijski dobi. Dane menice in odstopi terjatev pomenijo zavarovanje kreditnih pogodb in pogodb o izdaji garancij.

## 7.7.2 Pojasnila k izkazu poslovnega izida

Priloga 1 k izkazu poslovnega izida

Razčlenitev stroškov po funkcionalnih skupinah

(v tisoč tolarjih)	Dejavnosti GJS	Tržne dejavnosti	Leto 2005	Leto 2004	Indeks
Nabavna vrednost prod. blaga	0	250.321	250.321	186.146	134
Proizvajalni stroški prodanih količin	790.948	2.602.676	3.393.624	3.152.121	107
Stroški prodajanja	0	11.178	11.178	9.129	122
Stroški splošnih dejavnosti	99.654	180.204	279.858	282.881	99
Sprememba vrednosti zalog proizv.	0	0	0	9.452	
Skupaj	890.602	3.044.379	3.934.981	3.639.729	108

# 7 RAČUNOVODSKO POROČILO

## Prihodki

V poslovnem letu 2005 so bili prihodki ustvarjeni v višini 4.010.972 tisoč SIT. Realizirani prihodki so glede na preteklo primerjalno obdobje višji za 8%, glede na planirane pa so višji za 17%. Prihodki so izkazani kot poslovni, finančni in izredni in jih prikazujemo v tabeli:

(v tisoč tolarjih)	Leto 2005	Leto 2004	Indeks 05/04
Poslovni prihodki	3.741.221	3.455.301	108,3
Finančni prihodki	16.465	26.636	61,8
Izredni prihodki	253.286	230.764	109,8
Skupaj	4.010.972	3.712.701	108,0

### a) Poslovni prihodki

V letu 2005 so izkazani prihodki od prodaje proizvodov, storitev in trgovskega blaga in materiala v vrednosti 3.741.221 tisoč SIT, kar je 8,3 % več kot v preteklem letu, glede na planirane pa so višji za 18%.

(v tisoč tolarjih)	Leto 2005	Leto 2004	Indeks 05/04
Čisti prihodki od prodaje	3.434.214	3.334.435	103
Prihodki od uporabe proizvodov in storitev za lastne potrebe	278.240	117.466	237
Drugi poslovni prihodki	28.767	12.852	224
Sprememba vrednosti zalog proizvodov		-9.452	0
Skupaj	3.741.221	3.455.301	108

Tržne dejavnosti so ustvarile 3.011.251 tisoč SIT oz. 80,5% vseh poslovnih prihodkov, dejavnosti gospodarskih javnih služb so ustvarile 699.871 tisoč SIT poslovnih prihodkov oziroma 18,7%, ostale dejavnosti pa so ustvarile 30.099 tisoč SIT poslovnih prihodkov oziroma 0,8%.

### a) Finančni prihodki

(v tisoč tolarjih)	Leto 2005	Leto 2004	Indeks
Finančni prihodki iz deležev	112	90	124
Finančni prihodki od dolgoročnih terjatev	0	805	0
Finančni prihodki iz kratkoročnih terjatev	16.353	25.741	64
- prihodki od obresti	15.729	24.386	64
- drugi finančni prihodki	624	1.355	46
Skupaj	16.465	26.636	62

Finančne prihodke predstavljajo predvsem prihodki od obresti, ki predstavljajo kar 92 % delež v finančnih prihodkih. V primerjavi s preteklim letom so se prihodki od obresti zmanjšali predvsem na račun hitrejšega poravnavanja terjatev naših kupcev in nižjih obrestnih mer.

Drugi finančni prihodki so izkazani v višini zaračunanih finančnih popustov za predčasna plačila dobaviteljem.

# 7 RAČUNOVODSKO POROČILO

## c) Izredni prihodki

(v tisoč tolarjih)	Leto 2005	Leto 2004	Indeks
Izterjane odpisane terjatve	186	31.619	1
Prejete odškodnine	23.811	16.514	144
Druge neobičajne postavke	4.202	7.190	58
Izredni prihodki za pokrivanje amortizacije sredstev v upravljanju	225.087	175.441	128
Skupaj	253.286	230.764	110

Izredni prihodki za pokrivanje amortizacije sredstev v upravljanju predstavljajo največji delež (88,9%) izrednih prihodkov. Stroški amortizacije sredstev v upravljanju, ki niso vračunani v ceno proizvodov oziroma storitev, občina pa ne zagotovi dotacije iz proračuna, se po SRS 35 nadomestijo v breme izrednih prihodkov.

## Odhodki

### a) Poslovni odhodki

(v tisoč tolarjih)	Leto 2005	Leto 2004	Indeks
Nabavna vrednost prodanega blaga	250.321	186.146	134
Stroški porabljenega materiala	397.915	469.799	85
Stroški storitev	1.840.655	1.601.664	115
Stroški dela	1.039.433	981.165	106
Odpisi vrednosti	324.630	310.408	105
Drugi poslovni odhodki	67.342	60.190	112
Skupaj	3.920.296	3.609.372	109

### Stroški blaga, materiala in storitev

Pomembnejše postavke stroškov po naravnih vrstah predstavljajo stroški porabljenega materiala in stroški storitev pri proizvodnji proizvodov in opravljanju storitev, ki jih razčlenjujemo v tabeli

(v tisoč tolarjih)	Leto 2005	Leto 2004	Indeks
Nabavna vrednost prodanega blaga	250.321	186.146	134
Stroški porabljenega materiala	397.915	469.799	85
- stroški materiala	303.419	352.643	86
- stroški energije	75.168	86.732	87
- stroški nadomestnih delov za OS	999	3.916	26
- stroški odpisa DI	8.329	7.977	104
- ostali stroški materiala	10.000	18.531	54
Stroški storitev	1.840.655	1.601.664	115
- stroški storitev pri proizvodnji proizv. in stor.	1.501.325	1.257.592	119
- stroški transportnih storitev	191.588	183.379	104
- stroški storitev v zvezi z vzdrževanjem OS	40.489	45.189	90
- najemnine	7.463	3.150	237
- povračila stroškov zaposlenim (dnevnice...)	1.249	1.997	63
- stroški plačilnega prometa, bančni, zav. p.	46.339	40.543	114
- stroški intelektualnih in osebnih storitev	20.832	34.930	60
- stroški sejmov, reklame	19.954	21.647	92
- storitve fizičnih oseb (pogodbe o delu, avtors.)	3.234	7.019	46
- drugi stroški storitev	8.182	6.218	132
Skupaj	2.488.891	2.257.609	110

# 7 RAČUNOVODSKO POROČILO

## Stroški dela

Družba Kostak upošteva določila kolektivne pogodbe za komunalne dejavnosti. Povprečna bruto plača na zaposlenega je za leto 2005 znašala 237.819,92 SIT. Vsem zaposlenim je bil v mesecu maju 2005 izplačan regres za letni dopust v bruto znesku 185.650,00 SIT na delavca.

( v tisoč tolarjih)	Leto 2005	Leto 2004	Indeks
Stroški plač	696.337	657.959	106
Stroški socialnih zavarovanj	151.514	142.881	106
Stroški pokojninskih zavarovanj	28.779	26.850	107
Drugi stroški dela	162.803	153.475	106
- regres	47.927	46.327	103
- prevoz na delo	42.905	41.110	104
- prehrana	66.682	54.643	122
- jubilejne nagrade	3.769	4.889	77
- odpravnine	575	4.403	13
- javna dela	187	377	50
- solidarnostna pomoč	758	1.726	44
Skupaj	1.039.433	981.165	106

Bruto plača uprave na podlagi individualne pogodbe, sklenjene z Nadzornim svetom je v letu 2005 znašala 24.451.831,00 SIT, bruto regres za letni dopust pa 185.650,00 SIT.

Po sklenjenih individualnih pogodbah, za katere ne velja tarifni del kolektivne pogodbe, so bile skupaj izplačane bruto plače v višini 92.419.050,00 SIT in bruto regres v skupni višini 1.113.900,00 SIT. Po sklepu skupščine družbe je bila upravi izplačana nagrada iz dobička v višini bruto 559.862,00 SIT.

Izplačila po pogodbah o delu so bila izplačana le osebam, ki občasno opravljajo nekatera dela (izvajanje pogrebne službe, priprava analiz za razširitev izvajanja dejavnosti odvoza kuhinjskih odpadkov) in so znašala 3.234 tisoč SIT.

Člani nadzornega sveta so v letu 2005 prejeli sejnine skupno v bruto višini 1.939 tisoč SIT.

Stroški plač družbe Kostak, v kateri je bilo v letu 2005 skupaj zaposlenih 244 iz ur, so za leto 2005 znašali 1.039.433 tisoč SIT.

## Odpisi vrednosti

Amortizacija in prevrednotovalni poslovni odhodki pri osnovnih sredstvih

Amortizacija se obračunava od vrednosti neopredmetenih dolgoročnih sredstev in opredmetenih osnovnih sredstev. Zneski, ki se vračunavajo v nabavno vrednost osnovnih sredstev, so prikazani pri razkritjih neopredmetenih dolgoročnih sredstev in opredmetenih osnovnih sredstvih. Preostale vrednosti pri osnovnih sredstvih določamo le pri pomembnih osnovnih sredstvih. Pri vseh sredstvih se za obračun stroškov amortizacije za posamezno poslovno leto, ter v obračunskih obdobjih znotraj leta, uporablja enakomerna časovna metoda.

## 7 RAČUNOVODSKO POROČILO

Osnovna sredstva podjetja in osnovna sredstva v upravljanju se amortizirajo po stopnjah, ki se določijo ob aktiviranju vsakega posameznega osnovnega sredstva in so po pomembnejših vrstah osnovnih sredstev prikazane v tabeli.

	Amortizacijske stopnje - sredstva družbe	Amortizacijske stopnje - infrastruktura
Neopredmetena dolgoročna sredstva	3-37,5%	
Gradbeni objekti	1,5-10,5%	2-8%
Gradbeni objekti - cevovodi, omrežja		2-20%
Oprema	6,67-37,5%	4-25%
Tovorna vozila in gradbena mehanizacija	12,5-25%	
Transportna oprema in osebni avtomobili	12,5-25%	
Računalniška oprema	37,5%	25%
Drobni inventar	6,67-33,33%	

Obračunana amortizacija sredstev v letu 2005

(v tisoč tolarjih)	Leto 2005	Leto 2004	Indeks 05/04
Amortizacija in prevr.posl.odh. sredstva družbe	84.267	106.883	79
- amortizacija sredstev družbe	83.363	106.644	78
- prevr.posl.odhodki zaradi izločitve OS	904	239	378
Amortizacija sredstev v upravljanju	230.573	193.361	119
Skupaj	314.840	300.244	105

Ker s prihodki od opravljanja gospodarskih javnih služb niso pokriti vsi nastali stroški amortizacije osnovnih sredstev v upravljanju, je del teh stroškov nadomeščen v breme obveznosti do lastnikov v skladu s Slovenskim računovodskim standardom 35.22. Podrobnejša razkritja višine nepokritih sredstev amortizacije so prikazana v poglavju 6.4.6. Pokritje stroškov amortizacije infrastrukture z odpisom obveznosti do občine.

### Prevrednotovalni poslovni odhodki pri obratnih sredstvih

Prevrednotovalni poslovni odhodki pri obratnih sredstvih v letu 2005 znašajo 9.790 tisoč SIT in se nanašajo na oblikovane popravke vrednosti terjatev do fizičnih in pravnih oseb. Glede na leto 2004 so nižji za 4%, kar je predvsem učinek pospešene izterjave terjatev.

### Drugi poslovni odhodki

V letu 2005 so drugi poslovni odhodki izkazani v višini 67.342 tisoč SIT. Največji znesek predstavlja nadomestilo za razvrednotenje in nevarnost okolja v višini 20.075 tisoč SIT. Nadomestilo je družba kot upravljalec obstoječega odlagališča nenevarnih odpadkov Spodnji Stari Grad dolžna od leta 2002 nakazovati Občini Krško. Izdatki za varstvo okolja (analiza vode in stroški deratizacije) so izkazani v višini 12.420 tisoč, rezervacije za sodne postopke v višini 15.400 tisoč SIT in drugi stroški pa v višini 19.447 tisoč SIT.

# 7 RAČUNOVODSKO POROČILO

## b) Finančni odhodki

Finančni odhodki se pripoznajo ob obračunu, ne glede na plačila, ki so povezana z njimi.

(v tisoč tolarjih)	Leto 2005	Leto 2004	Indeks 05/04
Finančni odhodki za odpise finančnih naložb	4.141	1.476	281
Finančni odhodki za obresti in iz drugih obvez.	10.458	19.429	54
- Finančni odhodki za obresti	10.341	17.926	58
- Odhodki od prevrednotovanja dolgov	117	1.249	9
- Drugi finančni odhodki	0	254	0
Skupaj	14.599	20.905	70

Finančni odhodki so v letu 2005 izkazani v višini 14.599 tisoč SIT, kar je 70% realiziranih v primerjavi s preteklim letom.

## c) Izredni odhodki

Izredni odhodki se pripoznajo, ko so izpolnjeni pogoji zanje. V letu 2005 družba Kostak izkazuje 85 tisoč SIT izrednih odhodkov.

## Davki

(v tisoč tolarjih)	Leto 2005	Leto 2004	Indeks
Dobiček pred obdavčitvijo	75.992	82.424	92
Povečanje prihodkov na raven davčno priznanih	875		
a) davčne olajšave	-158.521	- 100.676	157
b) davčni pribitki	85.240	53.396	159
Popravek davčne osnove za odhodke	689		
c) davčna osnova	4.275	35.144	12
Davek iz dohodka	1.069	8.786	12
Dobiček po obdavčitvi	74.923	73.638	102

V letu 2005 je davek od dohodka pravnih oseb obračunan v višini 1.068 tisoč SIT. Največje davčne olajšave družba izkazuje za investirani znesek v opredmetena in neopredmetena osnovna sredstva v višini 113.965 tisoč SIT. Poleg teh olajšav so bile koriščene še davčne olajšave za zaposlene invalide v višini 11.085 tisoč SIT, za financiranje pokojninskega načrta v višini 28.588 tisoč SIT in olajšave za donacije v višini 4.883 tisoč SIT.

Davčni pribitki so izdatki, ki se po določilih ZDDPO-1 ne všteto med odhodke ter povečanje osnove za izkoriščene olajšave za investicije (odtujitev sredstev prej kot v 3 letih).

# 7 RAČUNOVODSKO POROČILO

## Poslovni izid

VI. različici izkaza uspeha, za katero se je odločila družba, je poslovni izid stopenjski.

( v tisoč tolarjev)	Leto 2005	Leto 2004	Indeks 05/04
Poslovni prihodki	3.741.221	3.455.301	108
Poslovni odhodki	3.920.296	3.609.372	109
Finančni prihodki	16.465	26.636	62
Finančni odhodki	14.599	20.905	70
Dobiček iz rednega delovanja			
Izguba iz rednega delovanja	-177.209	-148.340	119
Poslovni izid iz rednega delovanja (brez amortizacije infrastrukture, ki ni pokrita s ceno)	47.878	27.101	177
Izredni prihodki	253.286	230.764	110
Izredni odhodki	85	0	0
Dobiček zunaj rednega delovanja	253.201	230.764	110
Izguba zunaj rednega delovanja			
Celotni dobiček	75.992	82.424	92
Celotna izguba			
Davek iz dobička	1.069	8.786	12
Čisti poslovni izid	74.923	73.638	102

Družba Kostak je v letu 2005 ustvarila izgubo iz rednega delovanja v višini 177.209 tisoč SIT, ki je posledica izkazovanja celotne amortizacije sredstev v upravljanju med stroški. Če te spremembe ne bi bilo, bi bil izkazan dobiček iz rednega delovanja v višini 47.878 tisoč SIT. Končni poslovni izid je celotni dobiček, ki je obračunan v višini 75.992 tisoč SIT, čisti dobiček pa znaša 74.923 tisoč SIT.

72

## 7.8 DODATNA RAZKRITJA NA PODLAGI ZAHTEV SLOVENSKEGA RAČUNOVODSKEGA STANDARDA ŠT. 35

Na podlagi zahtev SRS 35 smo v letnem poročilu za leto 2005 razčlenili poslovni izid in izdelali podbilanco stanja le za pomembne dejavnosti. Kot pomembne dejavnosti smo v Pravilniku o računovodstvu opredelili podjetje kot celoto.

## 7.8.1 Izkazi poslovnega izida po dejavnostih

v tisoč tolarjih  
12 = 9 + 11

11

10 = 8 + 9

9

8 = 6 + 7

7

6 = 1 do 5

5

4

3

2

1

	oskrba s pitno vodo	odvaj. in čist. odp.in pad.voda	ravnanje z odpadki	pogreb.in pokop.dej.	vzdržev. tržnice	SKUPAJ GJS	SKUPAJ TARIF.SIST.	SKUPAJ GJS+TARIFNI	tržne dej. komunale	SEKTOR KOMUNALA	OSTALE TRŽNE DEJ.	SKUPAJ TRŽNE DEJ.
	427.008	101.536	281.451	50.717	7.200	867.912	97.337	965.249	250.727	1.215.976	2.871.707	3.122.434
<b>STROŠKI</b>	<b>382.058</b>	<b>87.371</b>	<b>228.061</b>	<b>41.890</b>	<b>5.817</b>	<b>745.198</b>	<b>84.205</b>	<b>829.403</b>	<b>213.700</b>	<b>1.043.103</b>	<b>2.639.137</b>	<b>2.852.837</b>
I. PROIZVAJALNI STROŠKI	146.216	34.305	144.849	34.286	4.600	364.255	81.182	445.437	188.163	633.601	2.551.348	2.739.511
1. Neposredni proiz.stroški	73.909	8.460	56.469	19.584	1.070	159.493	81.182	240.675	123.287	363.962	2.082.466	2.205.754
a) material in energija	40.619	2.641	1.801	4.938	621	50.619	3.285	53.905	52.718	106.623	463.145	515.863
b) storitve	11.311	1.503	32.410	12.168	374	57.767	54.357	112.124	43.358	155.482	1.517.880	1.561.238
c) interne storitve	21.979	4.316	22.258	2.478	75	51.107	23.540	74.646	27.212	101.858	101.442	128.653
stroški dela	72.306	25.845	88.379	14.702	3.530	204.763	0	204.763	64.876	269.638	468.882	533.798
2. Posredni proizv. str.-stalini	224.705	49.222	59.113	6.624	1.214	340.877	3.023	343.901	20.065	363.966	54.014	74.080
amortizacija sredstev v lasti družbe	1.940	341	15.715	337	71	18.404	0	18.404	318	18.723	2.436	2.754
amortizacija sredstev v upravljanju	184.931	37.295	5.238	3.086	23	230.573	0	230.573	0	230.573	0	0
finančni odhodki	0	0	0	0	0	0	0	0	0	0	0	0
izredni odhodki	0	0	0	85	0	85	0	85	0	85	0	0
stroški ASP	6.291	6.135	18.231	1.982	0	32.639	0	32.639	9.396	42.035	22.197	31.593
stroški vzdrževanja opreme in obj.	4.598	689	775	128	26	6.195	2.635	8.831	7.168	15.998	114	7.282
odpisi obr.sred.in popr.vred.terj.	2.127	692	2.273	240	678	6.010	388	6.398	311	6.708	7.589	7.900
drugi str.mat.enar.in storitev	13.629	2.841	16.877	737	415	34.500	0	34.500	2.872	37.372	17.137	20.009
davek od dohodka pravnih oseb	0	0	0	0	0	0	0	0	0	0	0	0
zavarovalne premije	11.188	1.249	4	30	0	12.471	0	12.471	0	12.471	4.541	4.541
3. Posredni proizv.str.-sprem.	11.138	3.844	24.100	980	3	40.065	0	40.065	5.472	45.536	33.775	39.246
drugi stroški poslovanja	2.170	527	4.264	28	3	6.992	0	6.992	694	7.686	8.354	9.047
stroški ASP	8.968	3.317	19.836	952	0	33.072	0	33.072	4.778	37.850	25.421	30.199
II. POSREDNI STROŠKI - drugi	44.950	14.165	53.390	8.827	1.383	122.715	13.132	135.846	37.027	172.873	232.570	269.597
stroški sektorja in vodstva sektorja	9.595	3.053	12.475	1.781	253	27.157	4.268	31.425	9.882	41.307	51.634	61.516
stroški uprave	32.201	10.860	40.763	6.223	1.086	91.133	8.521	99.654	19.244	118.898	172.138	191.381
stroški sklad.nab.službe	3.153	252	152	823	45	4.424	343	4.767	7.901	12.668	8.798	16.699
CELOTNI DOBIČEK	0	1.922	12.075	0	0	81	0	71	30.296	30.367	49.234	79.530
<b>PRIHODKI</b>	<b>422.694</b>	<b>103.458</b>	<b>293.526</b>	<b>42.536</b>	<b>5.779</b>	<b>867.993</b>	<b>97.327</b>	<b>965.320</b>	<b>281.023</b>	<b>1.246.343</b>	<b>2.920.941</b>	<b>3.201.963</b>
prihodki od prodaje	218.541	69.541	262.205	40.448	5.756	596.491	97.198	693.690	109.459	803.148	2.621.429	2.730.887
usredstveni laštni proizvodi in lastne storitve	552	0	368	0	0	920	51	971	52.897	53.868	224.372	277.270
drugi poslovni prihodki	360	9	4.640	123	0	5.133	78	5.211	3.047	8.258	47	3.094
finančni prihodki	0	0	0	0	0	0	0	0	0	0	0	13
izredni prihodki za pokrvt.amoriziz.sred v upr.	184.931	33.908	4.365	1.859	23	225.087	0	225.087	0	225.087	0	0
izredni prihodki	18.310	0	0	0	0	18.310	0	18.310	0	18.310	1	1
interni prihodki	0	0	21.947	105	0	22.052	0	22.052	115.619	137.672	75.079	190.698
<b>IZGUBA</b>	<b>-4.314</b>	<b>0</b>	<b>0</b>	<b>-8.181</b>	<b>-1.421</b>	<b>0</b>	<b>-10</b>	<b>0</b>	<b>0</b>	<b>0</b>	<b>0</b>	<b>0</b>

# 7 RAČUNOVODSKO POROČILO

	1	2	3	4	5	6 = 1 do 5	7	8 = 6 + 7	9	10 = 8 + 9	11	v tisoč tolarjih 12 = 9 + 11
	oskrba s pitno vodo	odvaj. in čišč. odpad. in pad.voda	ravnanje z odpadki	popravljanje in popopr. delj.	vzdržev. ev. tr. nize	SKUPAJ GJS	SKUPAJ TARIF. SIST.	SKUPAJ GJS+TARIFNI	tr. ne delj. komunale	SEKTOR KOMUNALNA	OSTALE TR. NE DELJ.	SKUPAJ TR. NE DELJ.
<b>STROŠKI</b>	<b>427.008</b>	<b>101.536</b>	<b>281.451</b>	<b>50.717</b>	<b>7.200</b>	<b>867.912</b>	<b>97.327</b>	<b>965.249</b>	<b>250.727</b>	<b>1.215.976</b>	<b>2.871.707</b>	<b>3.122.437</b>
<b>I. PROIZVAJALNI STROŠKI</b>	<b>382.058</b>	<b>87.371</b>	<b>228.061</b>	<b>41.990</b>	<b>5.817</b>	<b>745.198</b>	<b>84.205</b>	<b>829.403</b>	<b>213.700</b>	<b>1.043.103</b>	<b>2.639.137</b>	<b>2.852.837</b>
<b>1. Neposredni proiz. stroški</b>	<b>146.216</b>	<b>34.305</b>	<b>144.349</b>	<b>34.286</b>	<b>4.600</b>	<b>364.255</b>	<b>81.182</b>	<b>445.437</b>	<b>188.163</b>	<b>633.601</b>	<b>2.551.348</b>	<b>2.739.311</b>
<i>stroški materiala in storitev</i>	73.909	8.460	56.469	19.584	1.070	159.493	81.182	240.675	123.287	363.862	2.082.466	2.205.754
a) material in energija	40.619	2.641	1.801	4.938	621	50.619	3.285	53.905	52.718	106.623	463.145	515.863
b) storitve	11.311	1.503	32.410	12.168	374	57.767	54.357	112.124	43.358	155.482	1.517.890	1.561.238
c) interne storitve	21.979	4.316	22.258	2.478	75	51.107	23.540	74.646	27.212	101.858	101.442	128.653
<i>stroški dela</i>	<b>72.306</b>	<b>25.845</b>	<b>88.379</b>	<b>14.702</b>	<b>3.530</b>	<b>204.763</b>	<b>0</b>	<b>204.763</b>	<b>64.876</b>	<b>269.638</b>	<b>468.882</b>	<b>533.758</b>
<b>2. Posredni proizv. str. stalni</b>	<b>224.705</b>	<b>49.222</b>	<b>59.113</b>	<b>6.624</b>	<b>1.214</b>	<b>340.877</b>	<b>3.023</b>	<b>343.901</b>	<b>20.065</b>	<b>363.966</b>	<b>54.014</b>	<b>74.080</b>
<i>amortizacija sredstev v lastni dnu be</i>	1.940	341	15.715	337	71	18.404	0	18.404	318	18.723	2.436	2.754
<i>amortizacija sredstev v upravljanju</i>	184.931	37.295	5.238	3.086	23	230.573	0	230.573	0	230.573	0	0
finančni odhodki	0	0	0	0	0	0	0	0	0	0	0	0
izredni odhodki	0	0	0	85	0	85	0	85	0	85	0	0
stroški ASP	6.291	6.135	18.231	1.982	0	32.639	0	32.639	9.396	42.035	22.197	31.593
stroški vzdrž. evanija opreme in obj.	4.598	669	775	128	26	6.195	2.635	8.831	7.168	15.998	114	7.282
odpisi obj.sred. in popr.vred.terj.	2.127	692	2.273	240	678	6.010	388	6.398	311	6.708	7.589	7.900
drugi str.mat. enterij in storitev	13.629	2.841	16.877	737	415	34.500	0	34.500	2.872	37.372	17.137	20.009
davke od dohodka pravnih oseb	0	0	0	0	0	0	0	0	0	0	0	0
zavarovalne premije	11.188	1.249	4	30	0	12.471	0	12.471	0	12.471	4.541	4.541
<b>3. Posredni proizv. str. sprem.</b>	<b>11.138</b>	<b>3.844</b>	<b>24.100</b>	<b>980</b>	<b>3</b>	<b>40.065</b>	<b>0</b>	<b>40.065</b>	<b>5.472</b>	<b>45.536</b>	<b>33.775</b>	<b>39.246</b>
<i>drugi stroški poslovanja</i>	2.170	527	4.264	28	3	6.992	0	6.992	694	7.686	8.354	9.047
stroški ASP	8.968	3.317	19.836	952	0	33.072	0	33.072	4.778	37.850	25.421	30.199
<b>II. POSREDNI STROŠKI - drugi</b>	<b>44.950</b>	<b>14.165</b>	<b>53.390</b>	<b>8.827</b>	<b>1.383</b>	<b>122.715</b>	<b>13.132</b>	<b>135.846</b>	<b>37.027</b>	<b>172.873</b>	<b>232.570</b>	<b>269.597</b>
<i>stroški sektorja in vodstva sektorja</i>	9.595	3.053	12.475	1.781	253	27.157	4.268	31.425	9.882	41.307	51.634	61.516
stroški uprave	32.201	10.860	40.763	6.223	1.086	91.133	8.521	99.654	19.244	118.898	172.138	191.381
stroški sklad nab.slu.be	3.153	252	152	823	45	4.424	343	4.767	7.901	12.668	8.798	16.699
<b>CELOJNI DOBIČEK</b>	<b>422.694</b>	<b>103.458</b>	<b>293.526</b>	<b>42.536</b>	<b>5.779</b>	<b>867.993</b>	<b>97.327</b>	<b>965.320</b>	<b>30.296</b>	<b>1.246.343</b>	<b>2.920.941</b>	<b>3.201.963</b>
<i>prihodki od prodaje</i>	218.541	69.541	262.205	40.448	5.756	596.491	97.198	693.690	109.459	803.148	2.621.429	2.730.887
ustrešeni lastni proizvodi in lastne storitve	552	0	368	0	0	920	51	971	52.897	53.868	224.372	277.270
drugi poslovni prihodki	360	9	4.840	123	0	5.133	78	5.211	3.047	8.258	47	3.094
finančni prihodki	0	0	0	0	0	0	0	0	0	0	13	13
izredni prihodki za pokrivanj.amortiz.sred. v upr.	184.931	33.908	4.365	1.859	23	225.087	0	225.087	0	225.087	0	0
izredni prihodki	18.310	0	0	105	0	18.310	0	18.310	0	18.310	1	1
interni prihodki	0	0	21.947	0	0	22.052	0	22.052	115.619	137.672	75.079	190.698
<b>IZGUBA</b>	<b>-4.314</b>	<b>0</b>	<b>0</b>	<b>-8.181</b>	<b>-1.421</b>	<b>0</b>	<b>-10</b>	<b>0</b>	<b>0</b>	<b>0</b>	<b>0</b>	<b>0</b>

Poslovni izid, razčlenjen na del, ki izhaja iz opravljanja GJS in del, ki izhaja iz opravljanja drugih dejavnosti

Z. št.	Dejavnost (v tisoč tolarjih)	Prihodki	Neposredni proiz. stroški	Prispevek za kritje	Posredni proiz. stroški	Kosmatni dobiček	Posredni stroški drugi	Poslovni izid
1	oskrba s pitno vodo	422.694	146.216	276.479	235.843	40.636	44.950	-4.314
2	odvajanje in čiščenje odp.in padav. voda	103.458	34.305	69.153	53.066	16.087	14.165	1.922
3	ravnarje z odpadki	293.526	144.849	148.677	83.213	65.465	53.390	12.075
4	pogrebna in pokopališka dejavnost	42.536	34.286	8.250	7.604	646	8.827	-8.181
5	vzdrževanje tržnice	5.779	4.600	1.179	1.217	-38	1.383	-1.421
6	GJS	867.993	364.255	503.738	380.942	122.796	122.715	81
7	tarifni sistem	97.327	81.182	16.145	3.023	13.122	13.132	-10
8	tržne dejavnosti	3.201.963	2.739.511	462.452	113.326	349.126	269.597	79.530
9	SKUPAJ ( 6 + 7 + 8 )	4.167.284	3.184.949	982.335	497.291	485.044	405.443	79.601
10	drugi stroški, ki niso razdeljeni na PIM	56.440	371.487	-315.047	94.005	-409.052	-405.443	-3.609
11	davek od dohodka pravnih oseb							-1.069
12	Kostak skupaj( 9 - 10 - 11 )	4.223.723	3.556.435	667.288	591.296	75.992	0	74.923

## 7.8.2 Podbilanca stanja sredstev in obveznosti do virov sredstev

Bilanca stanja družbe Kostak predstavlja seštevek podbilance sredstev družbe in obveznosti do njihovih virov ter podbilance sredstev v upravljanju in obveznosti do njihovih virov, pri čemer so razmerja med obema podbilancama izključena.

Podbilanca stanja sredstev in obveznosti do virov sredstev v upravljanju na dan 31.12.2005

v tisoč tolarjih	Leto 2005	Leto 2004	Indeks
SREDSTVA	3.174.127	3.070.671	103
A. STALNA SREDSTVA	3.173.061	3.070.579	103
Opredmetena osnovna sredstva	3.173.061	3.070.579	103
1. Zemljišča in zgradbe	2.584.817	2.324.296	111
a) Zemljišča	14.661	14.661	100
b) Zgradbe in omrežja (infrastruktura)	2.570.156	2.309.635	111
2. Proizvajalne naprave in stroji	300.371	218.803	137
3. Druge naprave in oprema	0	0	0
4. Osnovna sredstva, ki se pridobivajo	287.873	527.480	55
a) Predujmi za pridobitev opredmetenih osnovnih sredstev	0	0	0
b) Opredmetena osnovna sredstva v gradnji in izdelavi	287.873	527.480	55
B. GIBLJIVA SREDSTVA	0	0	0
C. TERJATVE IZ NASLOVA UPORABE SREDSTEV V UPRAVLJANJU ZA FINANCIRANJE SREDSTEV V LASTI JAVNEGA PODJETJA	0	0	0
OBVEZNOSTI DO VIROV SREDSTEV	3.174.127	3.070.671	103
A. DOLGOROČNE OBVEZNOSTI	3.171.293	3.067.837	103
Dolgoročne finančne obveznosti	3.171.293	3.067.837	103
1. Dolgoročna bančna posojila za nabavo opredmetenih osn.sred.v upralj.	0	0	0
2. Druga dolgoročna posojila za obnavljanje opredmetenih osn.sred.v upralj.	0	0	0
3. Dolgoročne obveznosti za sredstva, dobljena v upravljanje od države	0	0	0
4. Dolgoročne obveznosti za sredstva, dobljena v upravljanje od občine	3.171.293	3.067.837	103
5. Druge dolgoročne obveznosti za sredstva, dobljena v upravljanje od drugih	0	0	0
B. KRATKOROČNE OBVEZNOSTI	0	0	0
Kratkoročne finančne obveznosti	0	0	0
C. OBVEZNOSTI IZ NASLOVA UPORABE SREDSTEV V LASTI JAVNEGA PODJETJA ZA FINANCIRANJE SREDSTEV V UPRAVLJANJU.	2.834	2.834	100

Terjatve iz naslova uporabe sredstev v upravljanju za financiranje sredstev v lasti družbe so izkazane v višini neporabljene amortizacije sredstev v upravljanju v višini 1.066 tisoč SIT.

Obveznosti iz naslova uporabe sredstev v lasti družbe za financiranja sredstev v upravljanju v višini 2.834 tisoč SIT, so izkazane v višini dotacije, ki jo je družba Kostak prejela v letu 2002 od Ministrstva za okolje, prostor in energijo v okviru sofinanciranja investicije opreme za zbiranje in odvoz ločenih frakcij komunalnih odpadkov po pogodbi št. 2511-02-720012. Vsa ostala oprema nabavljena v sklopu te pogodbe je last družbe Kostak.

## 7.8.3 Podbilanca sredstev in obveznosti do virov sredstev družbe

(v tisoč tolarjih)	Leto 2005	Leto 2004	Indeks
SREDSTVA	2.689.115	2.115.205	127
A. STALNA SREDSTVA	1.042.956	606.638	172
I. Neopredmetena dolgoročna sredstva	11.819	10.053	118
1. Dolgoročno odloženi stroški poslovanja	677	718	94
2. Dolgoročno odloženi stroški razvijanja	0	0	0
3. Dolgoročne premoženjske pravice	11.142	9.335	119
4. Dobro ime	0	0	0
5. Predujmi za neopredmetena dolgoročna sredstva	0	0	0
II. Opredmetena osnovna sredstva	1.015.605	588.434	173
1. Zemljišča in zgradbe	748.716	223.971	334
a) Zemljišča	278.799	48.834	571
b) Zgradbe (in infrastruktura)	469.917	175.137	268
2. Proizvajalne naprave in stroji	229.127	248.523	92
3. Druge naprave in oprema	37.762	21.300	177
4. Osnovna sredstva, ki se pridobivajo	0	94.640	0
a) Predujmi za pridobitev opredmetenih osnovnih sredstev	0	0	0
b) Opredmetena osnovna sredstva v gradnji in izdelavi	0	94.640	0
- opredmetena osnovna sredstva v gradnji in izdelavi v lasti družbe		12.424	0
III. Dolgoročne finančne naložbe	15.532	8.151	191
1. Deleži v podjetjih v skupini	0	0	0
2. Dolgoročne finančne terjatve do podjetij v skupini	0	0	0
3. Deleži v pridruženih podjetjih	0	0	0
4. Dolgoročne finančne terjatve do pridruženih podjetij	0	0	0
5. Drugi dolgoročni deleži	12.503	5.368	233
6. Druge dolgoročne finančne terjatve	495	249	199
7. Lastni deleži	2.534	2.534	100
B. GIBLJIVA SREDSTVA	1.627.426	1.484.773	110
I. Zaloge	42.368	42.230	100
1. Material	30.349	33.613	90
2. Nedokončana proizvodnja	0	0	0
3. Proizvodi in trgovsko blago	12.020	8.617	139
4. Predujmi za zaloge	0	0	0
II. Poslovne terjatve	1.562.371	1.428.655	109
a) Dolgoročne poslovne terjatve	1.695	6.091	28
1. Dolgoročne poslovne terjatve do kupcev	0	0	0
2. Dolgoročne poslovne terjatve do podjetij v skupini	0	0	0
3. Dolgoročne poslovne terjatve do pridruženih podjetij	0	0	0
4. Dolgoročne poslovne terjatve do drugih	1.695	6.091	28
5. Dolgoročno nevplačani vpoklicani kapital	0	0	0
b) Kratkoročne poslovne terjatve	1.560.676	1.422.564	110
1. Kratkoročne poslovne terjatve do kupcev	1.397.962	1.207.550	116
2. Kratkoročne poslovne terjatve do podjetij v skupini	0	0	0
3. Kratkoročne poslovne terjatve do pridruženih podjetij	0	0	0
4. Kratkoročne poslovne terjatve do drugih	162.714	215.014	76
5. Kratkoročno nevplačani vpoklicani kapital	0	0	0
III. Kratkoročne finančne naložbe	0	0	0
1. Kratkoročni deleži v podjetjih v skupini	0	0	0
2. Kratkoročni deleži do pridruženih podjetij	0	0	0
3. Lastni deleži	0	0	0
4. Kratkoročne finančne naložbe do drugih	0	0	0
IV. Dobroimetje pri bankah, čeki in gotovina	22.687	13.888	163

# 7 RAČUNOVODSKO POROČILO

C. AKTIVNE ČASOVNE RAZMEJITVE	15.899	20.960	76
D. TERJATVE IZ NASLOVA UPORABE SREDSTEV ZA FINANCIRANJE SREDSTEV V UPRAVLJANJU	2.834	2.834	100
OBVEZNOSTI DO VIROV SREDSTEV	2.689.115	2.115.205	127
A. KAPITAL	877.415	815.472	108
I. Vpoklicani kapital	160.000	160.000	100
1. Osnovni kapital	160.000	160.000	100
2. Nepoklicani kapital	0	0	0
II. Kapitalske rezerve	13.387	13.387	100
III. Rezerve iz dobička	256.110	218.649	117
1. Zakonske rezerve	55.000	55.000	100
2. Rezerve za lastne deleže	2.534	2.534	100
3. Statutarne rezerve	0	0	0
4. Druge rezerve iz dobička	198.576	161.115	123
IV. Preneseni čisti poslovni izid	165.167	141.328	117
V. Čisti poslovni izid poslovnega leta	37.462	36.819	102
VI. Prevrednotovalni popravki kapitala	245.289	245.289	100
1. Splošni prevrednotovalni popravek kapitala	245.289	245.289	100
a) Prevrednotovalni popravek osnovnega kapitala	245.289	245.289	100
2. Posebni prevrednotovalni popravki kapitala	0	0	0
B. REZERVACIJE	39.706	35.502	112
1. Rezervacije za pokojnine in podobne obveznosti	0	0	0
2. Rezervacije za davčne obveznosti	0	0	0
3. Druge rezervacije	39.706	35.502	112
C. FINANČNE IN POSLOVNE OBVEZNOSTI	1.641.197	1.091.402	150
a) Dolgoročne finančne in poslovne obveznosti	197.646	4.531	4.362
1. Dolgoročne obveznosti na podlagi obveznic	0	0	0
2. Dolgoročne finančne obveznosti do bank	197.646	0	0
3. Dolgoročne poslovne obveznosti na podlagi predujmov	0	0	0
4. Dolgoročne poslovne obveznosti do dobaviteljev	0	4.531	0
5. Dolgoročne menične obveznosti	0	0	0
6. Dolgoročne finančne in poslovne obveznosti do podjetij v skupini	0	0	0
7. Dolgoročne finančne in poslovne obveznosti do pridruženih podjetij	0	0	0
8. Dolgoročne finančne in poslovne obveznosti do drugih	0	0	0
b) Kratkoročne finančne in poslovne obveznosti	1.443.551	1.086.871	133
1. Kratkoročne obveznosti na podlagi obveznic	0	0	0
2. Kratkoročne finančne obveznosti do bank	178.282	144.321	124
3. Kratkoročne poslovne obveznosti na podlagi predujmov	3	545	1
4. Kratkoročne poslovne obveznosti do dobaviteljev	1.098.260	780.023	141
5. Kratkoročne menične obveznosti	0	0	0
6. Kratkoročne finančne in poslovne obveznosti do podjetij v skupini	0	0	0
7. Kratkoročne finančne in poslovne obveznosti do pridruženih podjetij	0	0	0
8. Kratkoročne finančne in poslovne obveznosti do drugih	167.006	161.982	103
a) Kratkoročne davčne obveznosti	33.635	23.585	143
b) Kratkoročne obveznosti iz naslova socialne varnosti	14.412	13.854	104
c) Kratkoročne obveznosti do zaposlencev	68.440	62.984	109
d) Druge kratkoročne obveznosti	50.520	61.559	83
Č. PASIVNE ČASOVNE RAZMEJITVE	129.731	172.737	75
D. OBVEZNOSTI IZ NASLOVA UPORABE SREDSTEV V UPRAVLJANJU ZA FINANCIRANJE SREDSTEV V LASTI	1.066	92	1.159

## 7.8.4 Pregled gibanja neporabljenih virov za financiranje sredstev v upravljanju

(v tisoč tolarjih)	
Začetno stanje prostih sredstev na dan 1.1.2005	29.375
Povečanje virov sredstev	
Obračunana amortizacija leta 2005	230.573
Dotacije Občine za investicije v osnovna sredstva	109.347
Dotacije Občine iz naslova okoljske dajatve za obremenjevanje voda	78.250
Dotacije Občine iz naslova okoljske dajatve za obremenjevanje okolja zaradi odlaganja odpadkov	23.193
Dotacije Občine za vračilo najetih posojil za infrastrukturo	0
Uskladitve dolgoročnih obveznosti	0
Druga povečanja	62.558
Skupaj povečanja virov sredstev	503.921
Zmanjšanje virov sredstev	
Poraba za investicije	285.123
Odpis obveznosti do občine za pokrivanje stroškov amortizacije	225.087
Odplačila posojil, najetih za financiranje investicije v infrastrukturo	0
Druga zmanjšanja virov za investicije	0
Skupaj zmanjšanje virov sredstev	510.210
Prosti viri sredstev za investicije na dan 31.12.2005	23.086

Kot je razvidno iz preglednice gibanja neporabljenih virov za financiranje investicij v osnovna sredstva Občine Krško, so dodatni viri nastajali predvsem iz dotacije Občine za zagotovitev virov za financiranje investicij v infrastrukturo v višini 210.790 tisoč SIT. Večji del teh virov izhaja iz naslova okoljske dajatve za onesnaževanje okolja zaradi odvajanja odpadnih voda in okoljske dajatve za onesnaževanje okolja zaradi odlaganja odpadkov v letu 2005.

79

Iz naslova obračunane amortizacije je podjetje povečalo razpoložljive vire financiranja investicij le za 5.486 tisoč SIT (razlika med obračunano amortizacijo in amortizacijo, ki ni krita s ceno proizvoda oziroma storitve).

Do zmanjšanja prostih virov sredstev za investicije je prišlo na podlagi izvedenih investicij v osnovna sredstva v upravljanju, ki so v lasti Občine Krško v skupnem znesku 285.123 tisoč SIT.

Občina Krško ima na dan 31.12.2005 še 23.086 tisoč SIT neporabljenih virov, ki jih bo namenila za financiranje investicij v infrastrukturo.

Terjatve do Občine Krško iz dotacije za investicije v osnovna sredstva na dan 31.12.2005 znašajo 104.526 tisoč SIT.

## 7.8.8 Pregled investicij in njihove finančne konstrukcije

Pregled investicij v infrastrukturna omrežja in naprave Občine Krško v letu 2005 in prikaz porabljenih virov financiranja v tisoč tolarjih

Naziv investicije	Investirani znesek	Amortizacija osnovnih sredstev	Okolijska datulev		Dotacije občine	Drugi vir tarifni sistem
			odpadna voda	odpadki		
Obnova kanalizacijskega omrežja Senovo-Brestanica	71.994		71.994			
Obnova kanalizacije Valvasorjevo nabrežje	7.808	1.552	6.256			
Obnova kanalizacije na ulici Anke Salmič v Krškem	788	788				
Obnova kanalizacije na Bračičevi ulici na Senovem	1.580	1.580				
Izgradnja objekti za sortiranje in skladiščenje odpadkov	25.640			23.193	2.447	
Zaščita hidrantna na zbirnem centru	96	96				
Betonski podstavki za ekološke otoke	494	494				
Zapiranje odlagališča Spodnji Stari Grad-izvedba monitoringa	1.465				1.465	
Projektna dokumentacija - projekti ISPA	12.638				12.638	
Sirokovne storitve (nadzori ), projektna doku. in objave	3.086				3.086	
ČN Kostanjevica - meritve hrupa in vpis v karto	1.002				1.002	
ČN Brestanica - poskusno obratovanje in nadzor	10.055				10.055	
Sanacija vodovodov v občini Krško	11.955				11.955	
Izgradnja vodovoda Sremič	4.076				4.076	
Objekti za ultrafiltracijo vode na zajetju Dobrova	16.000				16.000	
Izgradnja vodovoda Bel breg-Kerinov grm-III. faza	4.996				4.996	
Izgradnja vodovoda Bel breg-Kerinov grm-III. faza	14.419				14.419	
Projektna dokumentacija za vodovod Zaloke	25.279				25.279	
Projektna dokumentacija-kanalizacija Elektraniška ulica	1.929				1.929	
Investicije iz sredstev tarifnega sistema-stran 29	69.822					69.822
Skupaj investicije vodene v družbi Kostak	285.123	4.511	78.250	23.193	109.347	69.822
Drugi prenos investicij	71.741					
Skupaj investicije v infrastrukturna omrežja	356.864					

## 7.8.6 Pokrivanje stroškov amortizacije z odpisom obveznosti do občine

(v tisoč tolarjih) Dejavnost	Obračunana amortizacija	Pokritje amortiz. v breme obv. do občine	Dejansko zbrana sredstva amortizacije	Delež zbranih amortizacije v %
oskrba s pitno vodo	184.931	184.931	0	0
odvaj.in čišč.odp.in pad.voda	37.295	33.908	3.387	9
ravnanje z odpadki	5.238	4.365	873	17
pošrebnā dejavnost	3.086	1.859	1.227	40
tržnica	23	23	0	0
Skupaj	230.573	225.087	5.486	2

Kot je razvidno iz preglednice, je s prihodki od opravljanja gospodarskih javnih služb pokrito le 2 % obračunanih stroškov amortizacije. Če družba ne bi pokrivala stroškov amortizacije z odpisi obveznosti do občine Krško, bi z opravljanjem teh gospodarskih služb ustvarila 225.087 tisoč SIT izgube.

## 7.8.7 Prikaz izračunavanja posrednih stroškov

Za vsako dejavnost gospodarskih javnih služb so bila že v letu 1997 skladno z zahtevami slovenskega računovodskega standarda št. 35 in določili v Pogodbi o prenosu gospodarske infrastrukture v upravljanje oblikovana poslovnoizidna mesta, na katerih se ugotavljajo prihodki, neposredni proizvodjalni stroški, spremenljivi in stalni posredni stroški ter prisojeni stroški. Znotraj poslovnoizidnih mest so določeni stroškovni nosilci, na katere se razporejajo stroški. Neposredni proizvodjalni stroški se prenašajo na stroškovne nosilce in poslovnoizidna mesta neposredno iz knjigovodskih listin. Posredni proizvodjalni stroški poslovanja, ki nastajajo pri izvajanju dejavnosti se delijo na stalni in spremenljivi del. Te stroške povzročajo aktivnosti, ki so potrebne, da se opravi posamezna storitev.

Posredni stroški uprave, prodaje in drugi stroški delovanja družbe niso neposredno odvisni od izvajanja dejavnosti in jih ni mogoče neposredno razporediti. Na poslovnoizidna mesta so razporejeni z uporabo sodil ključev.

Sistem razporejanja posrednih stroškov in prihodkov ter ugotavljanja poslovnih izidov po posameznih dejavnostih temelji na usklajenih ključih, ki so podrobno prikazani v letnem gospodarskem načrtu družbe. Najosnovnejša določila tega sistema so naslednja:

- vsi stroški in prihodki se obvezno knjižijo po stroškovnih mestih,
- prihodke delimo z vidika dejavnosti na neposredne in posredne (splošne).

Neposredni prihodki se že na podlagi nalogov za fakturiranje knjižijo neposredno na posamezno dejavnost. Posredni ali splošni prihodki se najprej pripišejo ustreznemu splošnemu stroškovnemu mestu, s tega splošnega stroškovnega mesta pa se nato razdelijo na temeljne dejavnosti.

Tudi za večino stroškov velja, da jih je mogoče neposredno na podlagi knjigovodske listine (likvidiranega računa za storitve, zbirnika izdaje materiala iz skladišča, porabljenih ur dela in obračuna plač po delovnem nalogu ipd.) knjižiti na tisto dejavnost, na katero se taki stroški nanašajo. Vsi taki stroški, ki so razporejeni na temeljna stroškovna mesta, imajo že ob knjiženju na konte razreda 4 in 7 značaj neposrednih stroškov.

Stroški, ki jih na podlagi razpoložljive dokumentacije in vzpostavljenega sistema obračuna storitev po delovnih nalogih ni mogoče ob knjiženju razporediti na temeljne dejavnosti, imajo značaj splošnih stroškov in se najprej knjižijo na splošna stroškovna mesta. V družbi Kostak so vzpostavljena naslednja splošna stroškovna mesta:

- splošna stroškovna mesta dejavnosti (za vsako dejavnost je predvideno eno splošno stroškovno mesto);
- splošna stroškovna mesta strokovnih služb;
- splošno - kadroviski sektor (na to stroškovno mesto se zbirajo tudi stroški uprave);
- finančno - računovodski sektor;
- služba za informatiko in komunikacije;
- tehnično razvojni sektor.

## 7.8.8 Prikaz razporeditve posrednih stroškov

	1	2	3	4	5	6 = 1 do 5	7	8 = 6+7	9	10 = 8+9	11	12 = 10+11
	str. dela slu be za informatiko in komun.	str. dela čuvajske slu be	stroški dela FRS	stroški dela SKS	stroški dela TRS	SKUPAJ stroški dela	ostali posredni stroški dru be	SKUPAJ	posredni stroški skl. nab. slu be	SKUPAJ	posredni stroški sekto. komun.	SKUPAJ
oskrba s pitno vodo	2.720	1.719	7.416	7.304	3.957	23.116	9.085	32.201	3.153	35.354	9.595	44.950
tarifni sistem	1.210	765	3.298	3.249	0	8.521	0	8.521	343	8.864	4.268	13.132
odvajanje in čiščenje odp. in padav. voda	865	547	2.360	2.324	1.445	7.542	3.318	10.860	252	11.112	3.053	14.165
raščanje z odpadki	3.536	2.235	9.642	9.496	4.810	29.720	11.043	40.763	152	40.915	12.475	53.390
pogrebna in pokopališka dej.	505	319	1.376	1.355	810	4.365	1.859	6.223	823	7.046	1.781	8.827
vzdrž. evanje tr nice	72	45	195	192	176	681	405	1.086	45	1.130	253	1.383
SKUPAJ GJS+ tarifni	8.907	5.631	24.287	23.921	11.199	73.944	25.710	99.654	4.767	104.422	31.425	135.846
tr ne dejavnosti komunale	948	434	2.584	3.422	3.647	11.035	8.209	19.244	7.901	27.144	9.882	37.027
ostale tr ne dejavnosti	11.353	5.197	30.955	41.002	25.729	114.235	57.903	172.138	8.798	180.936	0	180.936
skupaj tr ne dejavnosti	12.301	5.631	33.539	44.424	29.376	125.270	66.111	191.381	16.699	208.080	9.882	217.963
stroški sitokovnih slu b								204	204	204		204
SKUPAJ (leto 2005)	21.208	11.261	57.825	68.345	40.575	199.215	91.821	291.036	21.670	312.706	41.307	354.013
plan 2005	28.098	9.414	55.800	63.019	41.397	197.728	100.547	298.275	21.563	319.838	40.769	360.607
indeks uresn.05/plan 2005	75	120	104	108	98	101	91	98	100	98	101	98

(v tisoč dolarjih)

## 7.8.9 Predračunske in obračunske kalkulacije cene

Obročunska kalkulacija cene proizvoda oz. storitve za leto 2005 v tisoč tolarjih	oskrba s pitno vodo	odvaj. in čist. odp. in padav. voda	ravnanje z odpadki	požreb.in pokop.dej.	vzdržev. tržnice	GJS 2005
neposredni stroški (brez stroškov, ki se nanašajo na sredstva v upravljanju)						
neposredni stroški, povezani s sredstvi v upravljanju	146.216	34.305	144.849	34.286	4.600	364.255
posredni spremenljivi proizvajalni stroški (brez stroškov, ki se nanašajo na sredstva v upravljanju)	11.138	3.844	24.100	980	3	40.065
posredni spremenljivi proizvajalni stroški, povezani s sredstvi v upravljanju						
posredni stalni proizvajalni stroški (brez stroškov, ki se nanašajo na sredstva v upravljanju)	13.930	9.138	52.418	3.380	1.165	80.031
posredni stalni proizvajalni stroški, povezani s sredstvi v upravljanju	210.774	40.085	6.695	3.244	49	260.846
neproizvajalni posredni stroški	44.950	14.165	53.390	8.827	1.383	122.715
<b>S k u p a j</b>	<b>427.008</b>	<b>101.536</b>	<b>281.451</b>	<b>50.717</b>	<b>7.200</b>	<b>867.912</b>
Predračunska kalkulacija cene proizvoda oz. storitve za leto 2005 v tisoč tolarjih	oskrba s pitno vodo	odvaj. in čist. odp. in padav. voda	ravnanje z odpadki	požreb.in pokop.dej.	vzdržev. tržnice	GJS 2005
neposredni stroški (brez stroškov, ki se nanašajo na sredstva v upravljanju)						
neposredni stroški, povezani s sredstvi v upravljanju	165.874	40.872	155.101	39.864	4.913	406.624
posredni spremenljivi proizvajalni stroški (brez stroškov, ki se nanašajo na sredstva v upravljanju)	12.532	3.777	21.483	1.100	0	38.892
posredni spremenljivi proizvajalni stroški, povezani s sredstvi v upravljanju	0	0	0	0	0	0
posredni stalni proizvajalni stroški (brez stroškov, ki se nanašajo na sredstva v upravljanju)	16.544	15.086	59.107	3.186	422	94.345
posredni stalni proizvajalni stroški, povezani s sredstvi v upravljanju	218.625	50.354	8.860	1.708	66	279.613
neproizvajalni posredni stroški	46.610	16.647	49.829	9.976	1.393	124.456
<b>S k u p a j</b>	<b>460.185</b>	<b>126.736</b>	<b>294.380</b>	<b>55.834</b>	<b>6.794</b>	<b>943.930</b>

## 7.9 REVIZORJEVO POROČILO



### REVIZORJEVO POROČILO

Naslovník: Uprava in nadzorni svet družbe  
**KOSTAK, komunalno stavbno podjetje d.d.,**  
Leskovška cesta 2a, Krško

Revidirali smo priloženo bilanco stanja gospodarske družbe KOSTAK, komunalno stavbno podjetje d.d., Leskovška cesta 2a, Krško na dan 31. decembra 2005 ter z njo povezane izkaz poslovnega izida, izkaz finančnega izida, izkaz gibanja kapitala in prilogo k računovodskim izkazom za tedaj končano leto. Pregledali smo tudi poslovno poročilo uprave. Za pripravo teh računovodskih izkazov v skladu s slovenskimi računovodskimi standardi je odgovorna uprava gospodarske družbe. Naša naloga je na podlagi revizije izraziti mnenje o teh računovodskih izkazih.

Revizijo smo opravili v skladu z mednarodnimi standardi revidiranja. Ti zahtevajo od nas načrtovanje in izvedbo revizije za pridobitev primerne zagotovila, da računovodski izkazi ne vsebujejo bistveno napačnih navedb. Revizija vključuje preizkuševalno preverjanje dokazov o zneskih in razkritjih v računovodskih izkazih. Revizija vključuje tudi presojanje uporabljenih računovodskih načel in pomembnih ocen uprave ter ovrednotenje celovite predstavitve računovodskih izkazov. Prepričani smo, da je naša revizija primerna podlaga za naše mnenje.

Po našem mnenju so računovodski izkazi s prilogo iz prvega odstavka resnična in poštena slika finančnega stanja gospodarske družbe na dan 31. decembra 2005, poslovnega izida in finančnega izida njenega poslovanja ter gibanja kapitala v tedaj končanem letu v skladu s slovenskimi računovodskimi standardi.

Poslovno poročilo je skladno z revidiranimi računovodskimi izkazi.

Pooblaščená revizorka  
mag. Katarina Zalar, univ. dipl. ekon.



Datum: 27.02.2006

Naslov: IN REVIZIJA d.o.o., Linhartova 11a, Ljubljana



## Strokovne službe

---

uprava	Tel.: 07 48 17 200
finančno računovodski sektor	Tel.: 07 48 17 208
splošno kadrovski sektor	Tel.: 07 48 17 207
tehnično razvojni sektor	Tel.: 07 48 17 232
služba za informatiko in komunikacijske tehnologije	Tel.: 07 48 17 257
	Fax: 07 48 17 250
	e-pošta: <a href="mailto:kostak@kostak.si">kostak@kostak.si</a>

## Komunalne dejavnosti

---

oskrba s pitno vodo	Tel.: 07 48 17 225
odvajanje in čiščenje odpadnih voda	Tel.: 07 48 17 228
ravnanje z odpadki - zbiranje in odvoz	Tel.: 07 49 05 085
ravnanje z odpadki - odlaganje in obdelava	Tel.: 07 49 05 086
pogrebna in pokopališka dejavnost	Tel.: 07 48 17 227
upravljanje s tržnico	Tel.: 07 49 01 032

## Tržne dejavnosti

---

sektor vzdrževalnih in čistilnih del	Tel.: 07 48 02 607
sektor nizke gradnje	Tel.: 07 48 17 235
	Fax: 07 48 17 252
	e-pošta <a href="mailto:nizke.gradnje@kostak.si">nizke.gradnje@kostak.si</a>
skladiščno nabavna služba s trgovino	Tel.: 07 48 17 215
	Fax: 07 48 17 255



komunalno stavbno podjetje d.d.  
Leskovška cesta 2 a, 8270 Krško, Slovenija  
Tel: (07) 48 17 200, Fax: (07) 48 17 250

Matična številka: 5156572000 • ID št. za DDV: SI82719241 • Registrska številka: Srg 1/00132/00





